

# Konsolidovaná výroční zpráva

20  
24



**TŘINECKÉ ŽELEZÁRNY**

# Obsah

## ÚVODNÍ ČÁST

<b>01</b>	<b>Profil obchodní společnosti</b>	<b>04</b>
<b>02</b>	<b>Profil konsolidačního celku</b>	<b>08</b>
<b>03</b>	<b>Vybrané hospodářské ukazatele 2020–2024</b>	<b>10</b>
<b>04</b>	<b>Dozorčí rada a představenstvo</b>	<b>13</b>
<b>05</b>	<b>Úvodní slovo předsedy dozorčí rady</b>	<b>14</b>
<b>06</b>	<b>Zpráva představenstva</b>	<b>16</b>
	Vývoj makroekonomického a konkurenčního prostředí	16
	Výroba a postavení na trhu	18
	Investice a modernizace	24
	Investice a modernizace – obchodní společnosti ve Skupině TŽ	24
	Technologie a výzkum	25
	Životní prostředí	28
	Zaměstnanci	33
	System řízení	36
	Finanční situace	39
	Strategické záměry	42

## FINANČNÍ ČÁST

<b>07</b>	<b>Zpráva auditora</b>	<b>44</b>
<b>08</b>	<b>Finanční část I. – Řádná účetní závěrka</b>	<b>46</b>
	Rozvaha v plném rozsahu	47
	Výkaz zisku a ztráty v druhovém členění	51
	Přehled o změnách vlastního kapitálu	53
	Přehled o peněžních tocích	54
	Příloha účetní závěrky	56
<b>09</b>	<b>Finanční část II. – Konsolidovaná účetní závěrka</b>	<b>102</b>
	Konsolidovaná rozvaha v plném rozsahu	103
	Konsolidovaný výkaz zisku a ztráty v druhovém členění	108
	Konsolidovaný přehled o změnách vlastního kapitálu	110
	Konsolidovaný přehled o peněžních tocích	111
	Příloha konsolidované účetní závěrky	113
<b>10</b>	<b>Zpráva o vztazích za účetní období roku 2024</b>	<b>174</b>





# ÚVODNÍ ČÁST





## Profil obchodní společnosti

Obchodní společnost TŘINECKÉ ŽELEZÁRNY, a. s. (dále též „Třinecké železářny“, „TŽ“ nebo „společnost“), založená v roce 1839, je po více než 185 let svého trvání nositelem dlouholeté tradice hutní výroby v Těšínském Slezsku. Jediným akcionářem Třineckých železáren je obchodní společnost MORAVIA STEEL a. s.

Třinecké železářny jsou největším hutním podnikem v České republice. Firemní mise „Společně pro příští generace“ jasně dokumentuje dlouhodobý vztah Třineckých železáren k okolnímu regionu, spoluzodpovědnost za trvalé zlepšování stavu životního prostředí ve svém okolí a snahu o zlepšování kvality života jeho obyvatel.





Roční výroba Třineckých železáren se pohybuje zhruba na úrovni 2,5 mil. tun oceli a mezi hlavní produkty patří především dlouhé válcované výrobky – válcovaný drát, tvarová ocel, speciální tyčová ocel, tažená ocel, kolejnice včetně příslušenství pro železniční svršek, široká ocel, bezešvé trubky a hutní polotovary. Dalšími výrobky jsou koks a doprovodné

produkty vznikající při jeho výrobě, umělé hutní kamenivo a granulovaná struska.

Třinecké železárny jsou hutí s uzavřeným výrobním cyklem, který zahrnuje provoz od výroby koksu až po finální za tepla válcovaný ocelový produkt. Součástí provozu koksochemické výroby jsou dvě koksové baterie a zařízení pro

injekci prachového uhlí do nístě vysokých pecí. Vyroběný koks spolu s prachovým uhlím je používán ve vlastních vysokých pecích spolu s rudnou vsázkou, která je připravována ve dvou aglomeracích. Více než 98 % třinecké oceli vyrábí kyslíková konvertorová ocelárna, a to na bázi zkujňování tekutého surového železa kyslíkem. Kompletní pán-

vová metalurgie, která patří k ocelárně, umožňuje chemickou i teplotní homogenizaci, stejně tak i legování a vakuování oceli. Kyslíková konvertorová ocelárna je opatřena dvěma zařízeními pro plynulé odlévání oceli – blokovým a sochorovým. Ocel je v Třinci vyráběna také v elektroocelárně.



Bloky, sochory a v menší míře i ingoty z oceláren tvoří vsázku pro provozy válcoven v Třinci – válcovnu předvalků a hrubých profilů, střední trať, válcovny drátu a jemných profilů, a také pro válcovnu trub v Ostravě, univerzální trať v Bohumíně, tažírnu oceli ve Starém Městě a sochorovou válcovnu v Kladně.

Doprovodné produkty, vznikající v hutní výrobě, zpracovává provoz druhotných surovin na umělé kamenivo, granulovanou vysokopeční strusku a další stavební materiál. Kovonosný recyklát se vrací zpět do hutního výrobního procesu.

Za celou dobu své existence vyrobily Třinecké železářny téměř 190 mil. tun oceli a z ní válcovaných výrobků, které

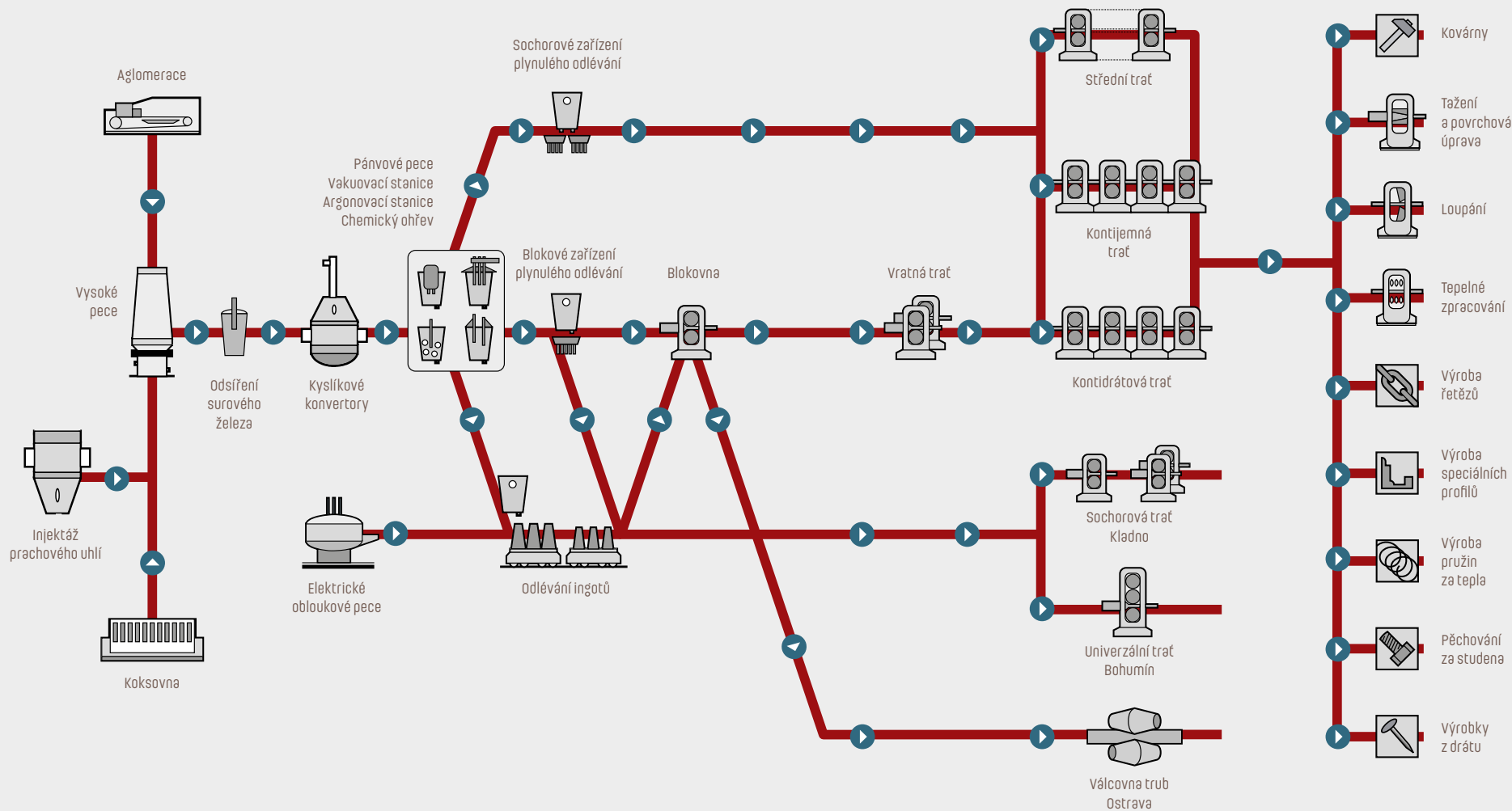
dlouhodobě nacházejí své uplatnění nejen na domácím trhu, ale i po celém světě. Produkty označené ochrannou známkou Třineckých železáren – třemi kladívky v kruhu – putují každoročně k zákazníkům z více než 60 zemí světa.

Závazek společnosti k trvale udržitelnému rozvoji se projevuje v její sociální, ekonomické i environmentální odpovědnosti a je nedílnou součástí firemní kultury a strategie Třineckých železáren. Společnost věnuje dlouhodobě značné úsilí zlepšování stavu životního prostředí ve svém okolí. Rozsáhlé modernizační investiční akce mají za cíl nejen zefektivnění výroby, ale také ekologizaci řady výrobních zařízení.





## MATERIÁLOVÉ TOKY A TECHNOLOGIE





# II

## Profil konsolidačního celku

Konsolidační celek (dále také „Skupina TŽ“) tvoří obchodní společnost TŘINECKÉ ŽELEZÁRNY, a. s., spolu s dceřinými a přidruženými společnostmi:

### **ENERGETIKA TŘINEC, a.s.**

– dodavatel celého spektra energií a energetických služeb – elektřina, technologická pára, teplo, topné plyny, stlačený a dmýchaný vzduch, užitková a pitná voda.

**Slévárny Třinec, a.s.** – výrobce odlitků z oceli, litiny a barevných kovů.

**VÚHŽ a.s.** – speciální hutní výroba a dodávky automatizačních technologií pro hutní průmysl.

**Šroubárna Kyjov, spol. s r.o.** – producent spojovacích dílů – šroubů, matic, speciálních spojovacích

prvků a výkovek podobného charakteru.

**Strojírny a stavby Třinec, a.s.** – zakázková strojírenská výroba technologických celků a svařenců, včetně opracování na CNC strojích; průmyslové a občanské stavby na klíč, výstavba komunikací.



„METALURGIA“ S.A. – výrobce taženého drátu.

„D&D“ Drótáru Zrt. – výroba za studena taženého drátu a pramenců pro předpjaté výztuže s použitím zejména ve stavebnictví a důlním průmyslu; výroba ocelových vláken do betonových podlah.

ŽDB DRÁTOVNA a.s. – tažárna nepatentovaného a patentovaného drátu, lanárna, pérovna a drátěná výroba.

HŽP a.s. – producent šroubových, listových a parabolických pružin.

SV servisní, s.r.o. – energetické služby, stavební a montážní práce.

Řetězárna a.s. – výroba rozsáhlého sortimentu délkových řetězů pro různé užití.

REFRASIL, s.r.o. – žáruvzdorné materiály pro výzdívky hutních agregátů a žáruvzdorné stavební materiály.

BOHEMIA RINGS s.r.o. – komponenty přesného strojírenství, ložiskové kruhy pro větrné elektrárny.

VESUVIUS ČESKÁ REPUBLIKA, a.s. – izostaticky lisovaná keramika pro regulaci a ochranu toku oceli v procesu plynulého odlévání v hutích.





# III

## Vybrané hospodářské ukazatele 2020–2024

Ukazatel	Měrná jednotka	2020	2021	2022	2023	2024
Výroba surového železa	kt	2 107	1 943	1 970	1 973	1 965
Výroba surové oceli	kt	2 581	2 400	2 440	2 415	2 425
z toho kontislitky	kt	2 517	2 294	2 366	2 355	2 370
Prodej válcovaných výrobků včetně oceli	kt	2 360	2 288	2 198	2 216	2 192
Výnosy celkem	mil. Kč	39 352	50 953	66 139	64 479	57 077
Tržby z prodeje výrobků, služeb a zboží	mil. Kč	35 114	43 715	57 602	49 692	47 371
Podíl vývozu z tržeb za válcované výrobky včetně polotovarů	%	67,4	67,7	68,5	69,4	68,3
Náklady bez daně z příjmů	mil. Kč	38 822	49 340	63 216	64 370	56 737
Výsledek hospodaření po zdanění	mil. Kč	469	1 306	2 393	44	316
Aktiva celkem netto	mil. Kč	39 487	41 769	48 932	44 985	44 330
Dlouhodobý hmotný majetek brutto	mil. Kč	42 908	44 013	45 689	46 866	48 212
Oprávký k dlouhodobému hmotnému majetku	mil. Kč	26 573	27 469	28 785	30 183	31 570
Vlastní kapitál	mil. Kč	28 969	30 276	31 669	31 744	32 082
Investiční výstavba	mil. Kč	1 275*	1 663*	1 863*	1 364*	1 578*
Cizí kapitál vč. časového rozlišení	mil. Kč	10 517	11 494	17 263	13 242	12 248
Zaměstnanci – průměrný evidenční přepočtený stav	osob	7 010	6 878	6 825	6 831	6 864
Průměrný měsíční výdělek	Kč/osobu	36 778	38 353	41 559	41 752	43 177

\*bez dotací





<b>Ukazatele Skupiny TŽ</b>	<b>Měrná jednotka</b>	<b>2020</b>	<b>2021</b>	<b>2022</b>	<b>2023</b>	<b>2024</b>
Tržby z prodeje výrobků, služeb a zboží	mil. Kč	45 700	56 727	74 117	63 764	59 934
Aktiva netto	mil. Kč	45 357	48 695	56 686	52 289	50 744
Dlouhodobý hmotný majetek netto	mil. Kč	24 529	24 205	24 477	24 056	23 741
Vlastní kapitál	mil. Kč	31 395	33 595	35 607	34 488	34 730
Konsolidovaný výsledek hospodaření bez menšinových podílů	mil. Kč	436	2 254	3 105	-1 223	238
Cizí kapitál vč. časového rozlišení	mil. Kč	13 674	14 792	20 745	17 469	15 672

# IV

## Dozorčí rada a představenstvo

### Dozorčí rada

<b>Předseda</b>	Ing. Tomáš Chrenek, Ph.D.
<b>První místopředseda</b>	Ing. Ján Moder
<b>Druhý místopředseda</b>	Ing. Evžen Balko
<b>Člen</b>	Ing. Jozef Blaško, PhD.
<b>Členka</b>	JUDr. Jana Kantorová
<b>Člen</b>	Marcel Pielesz

### Představenstvo

<b>Předseda</b>	Ing. Roman Heide, Ph.D., MBA
<b>První místopředseda</b>	Ing. Tomáš Gajdzica, MBA
<b>Druhý místopředseda</b>	Ing. Henryk Huczala
<b>Členka</b>	Ing. Radomíra Pekárková
<b>Člen</b>	Ing. Daniel Heczko



# V

## Úvodní slovo předsedy dozorčí rady

**VÁŽENÍ ZAMĚSTNANCI,  
ZÁKAZNÍCI A PARTNEŘI,**

výrobci oceli v Evropě mají za sebou další složitý rok. Pokles ekonomiky se propisuje do průmyslové produkce, která se s ohledem na nepříznivé okolnosti stále nemůže dostat z recese. Zjevná spotřeba oceli se za posledních pět let čtyřikrát snížila. Od roku 2018 produkce v Evropě poklesla o 20 %. Ocelářství tak čelí největší krizi za poslední dekádu.

Nízká poptávka poškozuje tradiční evropské výrobce kvalitní a ekologické oceli, zatímco trh masivně zaplavují levné produkty z Asie, severní Afriky i Blízkého východu. Negativní bilanci pohání enormně vysoká cena energií, environmentální, administrativní a legislativní závazky evropské politické byrokracie. Evropské společnosti nejsou schopny cenově konkurovat levným dodávkám, silný cenový tlak se tak propisuje do dalších průmyslových oborů.

Tím spíše je potřeba vy-  
zdvihnout nezdolnost Tři-  
neckých železáren. Navzdory  
všem problémům na trhu  
a navíc i enormně vysokým  
cenám energií v ČR, doká-  
zaly zachovat produkci roku  
2024 na úrovni 2,425 milionu  
tun oceli, což je dokonce ne-  
patrně více než v roce 2023.  
Tento výsledek je pozitivní  
o to více, že do objemu výro-  
by se promítla i krátkodobá  
odstávka z důvodu extrém-  
ních zářijových povodní,  
které se nevyhnuly ani Tři-  
neckým železárnám a jejím  
dceřiným společnostem.

S ohledem na nízké ceny na  
trhu je zřejmé, že pozitivní-  
ho výsledku hospodaření ve  
výši 316 milionů korun, se  
podařilo dosáhnout zejména  
díky úsporným opatřením,  
které společnost nastavila.  
U konsolidovaného výsledku

hospodaření jsme dosáhli  
zisku ve výši 238 milionů  
korun.

Investiční výstavbu jsme  
i přes složitou ekonomickou  
situaci nezastavili. Do roz-  
voje Třineckých železáren  
a našich výrobních techno-  
logií jsme loni investovali  
1,578 miliardy korun.

Třinecké železářny jsou  
v současnosti jediným vý-  
znamným výrobcem železa  
a oceli v České republice.  
Naše klíčové postavení ve  
výrobě oceli není tak po-  
zitivní zprávou, jak by se  
mohlo zdát. Je důkazem, že  
v Evropské unii, založené  
jako strategické spojení  
postavené na oceli a uhlí, je  
něco nemocného.


Odklon od uhlí a rozsáhlý  
tlak na snižování CO<sub>2</sub> nás

postavil před výzvou, která  
nemá v novodobé historii  
naší hutě obdobu. Nutnost  
přechodu na nízkoemisní  
výrobu oceli znamená pro  
nás realizaci několika pro-  
jektů s celkovými náklady  
přesahujícími 25 miliard  
korun, z nichž největším je  
výstavba elektrické oblou-  
kové pece a znamená zásad-  
ní změnu technologie výroby  
oceli. Bez dotační podpory  
nebude možné nízkoemisní  
výrobu oceli realizovat, což  
si evropské státy dobře uvě-  
domují.

S nadějí proto vyhlížíme  
oživení ekonomiky, které by  
mohlo rozhýbat trh s ocelo-  
vými produkty napříč obory.  
Zásadní proto pro nás v le-  
tošním roce budou investice  
do dekarbonizace a s tím  
spojená podpora státu, ceny  
energií a geopolitický vývoj.

## Vážení zaměstnanci, zákazníci a partneři,

dovolte mi, abych Vám  
jménem vedení Třineckých  
železáren, které v roce 2024  
zapsaly 185. rok své histo-  
rie, poděkoval za Vaše úsilí  
vynaložené v roce 2024. Díky  
Vaší práci, podpoře a spolu-  
práci jsme dokázali udržet  
zaměstnanost, společnost  
dál rozvíjet a na trh dodávat  
nadále špičkové produkty se  
značkou tří kladívek v kru-  
hu. Ocel je strategický ma-  
teriál, bez něhož se neobejde  
žádný stát. Třinecká ocel  
tvořená umem místních lidí  
toto jen potvrzuje.



**Ing. TOMÁŠ CHRENEK, Ph.D.**

Předseda dozorčí rady



# VI

## Zpráva představenstva

### VÝVOJ MAKROEKONOMICKEHO A KONKURENČNÍHO PROSTŘEDÍ

Hrubý domácí produkt očištěný o cenové vlivy a sezónnost byl v roce 2024 o 1,0 % vyšší než v roce 2023. Celoroční růst podpořily vyšší výdaje na konečnou spotřebu domácností a vládních institucí. Naopak negativní vliv měla především tvorba hrubého kapitálu. Vývoj hrubé přidané hodnoty podpořila především skupina odvětví obchodu, dopravy, ubytování a pohostinství. Pokles nastal ve zpracovatelském průmyslu.

Průmyslová produkce byla v roce 2024 meziročně nižší o 1,4 %. K poklesu nejvíce přispěla výroba strojů a zařízení, kde meziročně klesla produkce o 10,2 %. Dále poklesla výroba dílů

a příslušenství pro motorová vozidla. Ta měla negativní vliv na celý segment výroby motorových vozidel, který poklesl o 2,3 %. O 8,3 % poklesla výroba základních kovů, výroba v hutnictví a slévárenství. Jedná se o energeticky velmi náročná odvětví, která doplácí na vysoké ceny energií v mezinárodním srovnání. O 12 % se meziročně snížila těžba uhlí. Na druhé straně nejvyšší kladné příspěvky byly zaznamenány v odvětvích výroba potravinářských výrobků, ostatní zpracovatelský průmysl a výroba papíru a výrobků z papíru.

Průměrná míra inflace v roce 2024 dosáhla 2,4 %, což představuje nejnižší hodnotu za posledních šest let. Pro srovnání, v roce 2023 dosáhla průměrná inflace 10,7 %.

Nižší inflace v kombinaci se zvýšením reálných mezd měla pozitivní dopad na spotřebu domácností. Ta se stala jedním z hlavních motorů růstu české ekonomiky.

Světová výroba surové oceli dosáhla v roce 2024 výše 1 882,6 mil. tun, což představuje pokles o 0,8 % oproti roku 2023. Výroba surové oceli se v roce 2024 zvýšila zejména v Indii, Turecku a ve Vietnamu, k poklesu došlo hlavně v Číně, Rusku a v Jižní Koreji.

Roční produkce surové oceli v Asii byla ve výši 1 352,4 mil. tun, a došlo tak k poklesu o 1,0 % oproti roku 2023. Čína vyrobila 1 005,1 mil. tun a snížila výrobu oproti předchozímu roku o 1,7 %, objemově dosáhla v roce 2024 největšího

poklesu výroby na světě o 17,4 mil. tun. Podíl Číny na světové výrobě se snížil na 53,4 %. Indie v roce 2024 vyrobila 149,6 mil. tun surové oceli s růstem o 6,3 % oproti roku 2023, udržela pozici druhého největšího výrobce oceli na světě a objemově dosáhla v roce 2024 největšího růstu výroby na světě o 8,8 mil. tun. Japonsko v roce 2024 vyrobilo 84,0 mil. tun, meziročně o 3,4 % méně. Jižní Korea vyrobila 63,5 mil. tun surové oceli, což představuje pokles o 4,7 % oproti roku 2023.

Výroba surové oceli v roce 2024 v Severní Americe dosáhla 105,9 mil. tun, což je o 4,2 % méně než v roce 2023. USA snížily výrobu oceli na 79,5 mil. tun, tzn. o 2,4 % méně než v roce 2023.

V roce 2024 země EU27 vyprodukovaly 129,5 mil. tun surové oceli a zaznamenaly růst o 2,6 % oproti roku 2023. Německo, největší výrobce, vyrobilo 37,2 mil. tun, což je o 5,2 % více, Itálie vyrobila 20,0 mil. tun, meziročně o 5,0 % méně. Španělsko vyrobilo 11,8 mil. tun, o 3,3 % více než v předchozím roce, Francie vyrobila 10,8 mil. tun surové oceli, meziročně o 7,6 % více. Jednalo se o první zvýšení produkce v EU od roku 2021, přesto však zůstává stále pod úrovní roku 2020 (Covid). Podíl zemí EU27 se na globální výrobě surové oceli mírně zvýšil z 6,7 % v roce 2023 na současných 6,9 %.

V roce 2024 země Společenství nezávislých států vyrobily 84,8 milionu tun surové oceli, což představuje mezi-

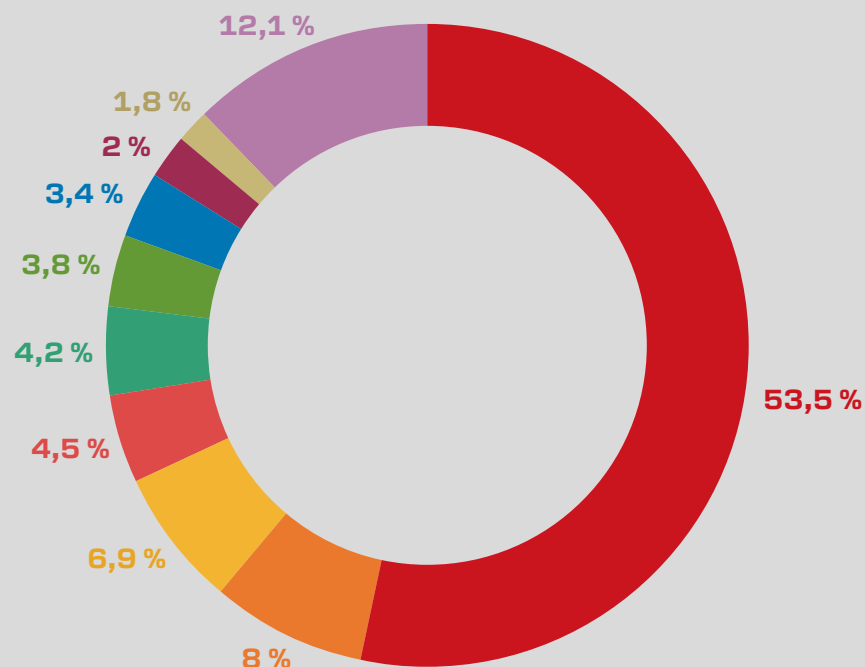
roční pokles o 4,2 %. Rusko vyrobilo 70,7 mil. tun surové oceli, což je o 7,0 % méně než v roce 2023. Ukrajina zaznamenala růst výroby o 21,6 % na 7,6 mil. tun.

V roce 2024 výroba surové oceli v Jižní Americe byla 41,9 mil. tun, což představuje růst o 0,6 % oproti roku 2023. Brazílie vyrobila 33,7 mil. tun, o 5,3 % více než v předešlém roce.

Na Středním východě bylo v roce 2024 vyrobeno 54,1 mil. tun, což je o 0,5 % více než v roce předchozím. Írán zaznamenal růst o 0,8 % na 31,0 mil. tun.



### Podíl výroby surové oceli v jednotlivých zemích světa



**53,5%** Čína

**8%** Indie

**6,9%** EU27

**4,5%** Japonsko

**4,2%** USA

**3,8%** Rusko

**3,4%** Jižní Korea

**2%** Turecko

**1,8%** Brazílie

**12,1%** Ostatní

### VÝROBA A POSTAVENÍ NA TRHU

Evropský průmysl zaznamenal v roce 2024 pokles spotřeby oceli ve všech hlavních odběratelských odvětvích. Spotřeba postupně klesá od začátku válečného konfliktu na Ukrajině a je zejména výsledkem přetrvávajících vysokých nákladů na energie a nízkých cen ocelových výrobků. Automobilový průmysl, jeden ze stěžejních spotřebních segmentů, čelí poklesu poptávky, vysokým výrobním nákladům a současně je ohrožován levným importem elektromobilů z Asie. Automobilový průmysl je zároveň nucen nařízením Evropské komise k navyšování výroby elektromobilů v době, kdy zájem zákazníků a kupní síla klesá. Tyto nepříznivé faktory se ve finále projevily na 8,4 %

meziročním poklesu výroby automobilů. Stavebnictví, jako hlavní pilíř spotřeby oceli, zaznamenalo v roce 2024 pokles o 2,4 %. Strojírenství pokleslo o 4,7 % a výroba trubek o 3,0 %. Celkově zaznamenal evropský průmysl souhrnný pokles ve výši 3,3 % oproti roku 2023.

Výhled pro následující rok je nejistý a může být ovlivněn uvolněním globálního napětí, růstem státních a soukromých investic, dostatkem zdrojů surovin a energií a nastolením řádu a funkčních opatření na poli obchodních bariér.

Výroba surové oceli v České republice v roce 2024 dosáhla 2,5 mil. tun, a to je o 24,7 % méně než v předchozím roce. Objem produkce surového železa se snížil o 26,7 % na



necelé 2,0 mil. tun. Výrazný pokles výroby surového železa a oceli v ČR byl výsledkem ukončení výroby těchto surovin obchodní společností Liberty Ostrava, a.s. Výhled na rok 2025 počítá s růstem výroby.

Podíl Třineckých železáren na domácí produkci surové oceli se v roce 2024 zvýšil na 95 %. Výroba činila celkem 2,4 mil. tun surové oceli a meziročně se zvýšila o 0,4 %. Zářijová povodeň

odstavila některé výrobní agregáty od energetických zdrojů, ale díky maximálnímu nasazení pracovníků se je po týdenní odstavce podařilo obnovit.

Třinecké železářny provozují moderní výrobní technologie. Vybraný tým odborníků pracuje aktuálně na projektu dekarbonizace výroby. Projekt počítá s maximálním využitím surovin a energií z obnovitelných zdrojů. TŽ jsou od roku 2024 jediným

velkoobjemovým výrobcem železa, oceli a ocelových výrobků v ČR. Pokračování výroby oceli a ocelových výrobků by měl být pro Českou republiku a návazná průmyslová odvětví strategickým cílem a nezaměnitelnou příležitostí. Dekarbonizace výroby oceli by tak měla být součástí společného zájmu třinecké hutě a státu. Finanční podpora z veřejných zdrojů na dekarbonizaci výroby oceli v TŽ nebude na úrovni EU jedinečná, ani výjimečná. Dekarbonizaci výroby oceli podporují nemalými finančními prostředky i ostatní země EU.

Mezi silné stránky TŽ a jejich dceřiných společností patří vysoká odbornost, znalost a zkušenost zaměstnanců, která je dlouhodobě zúročena v celém výrobně-

-technologickém toku Skupiny TŽ. Kvalitativně se TŽ řadí mezi přední evropské výrobce dlouhých ocelových výrobků, hlavně v oblasti výroby SBQ, válcovaného drátu, lesklé oceli a finalizovaných výrobků.

Vysoká kvalita produktů, opakovatelnost a spolehlivost dodávek nachází trvalé uplatnění na evropském trhu, zejména v segmentu automotive, strojírenství, železničního průmyslu, stavebnictví, energetice a ve výrobcích domácí spotřeby. TŽ zhodnocuje primární výrobu dlouhých ocelových výrobků formou jejich finalizace ve svých výrobních provozech a závodech, jakož i v dceřiných společnostech, a významně tak prodlužuje vlastní výrobní řetězce.



## Výroba a prodej

Objem prodeje válcovaného zboží a polotovarů dosáhl v minulém roce 2,192 mil. tun, z tohoto objemu činil export 69 % a 31 % bylo určeno tuzemským odběratelům. Mezi nejdůležitější exportní země patří Německo, Itálie, Slovensko a Polsko. Prodej finalizovaných ocelových výrobků v dceřiných společnostech Skupiny TŽ se oproti minulému roku zvýšil o 7,6 % na 263,7 kt.

Válcovaný drát je po ukončení výroby v Liberty Ostrava a.s. vyráběn pouze na jednom místě v České republice, a to v Třineckých železárnách. Z hlediska objemu výroby a finalizace je nosným výrobkem TŽ. Jeho podíl z celkových prodejů v roce 2024 dosáhl výše


42,9 %. Celkový prodej válcovaného drátu v minulém roce činil 941,4 kt, z čehož bylo 68,9 % realizováno na zahraničních trzích. Díky vysoké naplněnosti kapacity tepelného zpracování, linek tažení a fosfátování drátu se daří navyšovat prodeje výrobků s vyšší přidanou hodnotou. Skupina TŽ zpracovala a zhodnotila 218 kt válcovaného drátu. Válcovaný a dále finalizovaný drát dosahuje ve Skupině TŽ největší podíl na výrobě a tvoří největší zákaznické a výrobové portfolio.

Objem prodeje v sortimentu tyčové a profilové oceli dosáhl 471 kt, z čehož 65,6 % tvořil export. Prodej lesklé oceli z provozu tažírny se navýšil oproti předchozímu roku z 86 kt na 87 kt a podpořil růst prodeje výrobků



s vyšší přidanou hodnotou. Objem prodeje tyčové a profilové oceli zpracované ve Skupině TŽ dosáhl 24 kt. Tyčová a profilová ocel je zejména zhodnocována do podoby pružných dílů použitých v automobilovém průmyslu.

Prodej polotovarů poklesl v loňském roce na 316 kt, podíl polotovarů z blokového kontilití tvořil 69 %, válcovaných bloků 16 % a válcovaných sochorů 15 %. Zanedbatelný podíl prodeje polotovarů představoval prodej ingotů a válcovaných bram. Export o objemu 173 kt tvořil 55 % z celkového prodeje polotovarů. Ve Skupině TŽ bylo v roce 2024 dále zpracováno 19 kt polotovarů, z čehož většinu tvořily kontislitky určené pro následnou výrobu válcovaných



ocelových kruhů. Největší objem ocelových kruhů je realizován do větrných elektráren a do strojírenství. Skupina TŽ tak částečně participuje na naplňování klimatických cílů, které vedou k navýšení podílů elektrické energie získané z obnovitelných zdrojů.

Třinecké železárny jsou jediným výrobcem kolejnic

a železničního příslušenství v České republice. Na tuzemský trh v loňském roce dodaly 39 kt kolejnic včetně železničního příslušenství. Z celkového objemu prodeje 241 kt bylo 132 kt kolejnic a železničního příslušenství exportováno do zemí Evropské unie a dalších 70 kt kolejnic směřovalo do USA, Kanady, Egypta, Izraele a do dalších exportních destina-

cí. Celkový vývoz za hodnocené období dosáhl 84 %.

Prodej bezešvých trub zaznamenal mírný růst na 92 kt. Export bezešvých trub v roce 2024 dosáhl objemu 81 kt, z čehož 92 % zamířilo na trh Evropské unie. Tuzemský trh se podílel na celkovém prodeji 12,7 %. Bezešvé trubky nacházejí uplatnění ve stavebnictví, strojírenství, olejířském a energetickém průmyslu.

Prodej široké ploché oceli, kterou vyrábí univerzální trať v Bohumíně, dosáhl v roce 2024 objemu 35 kt převážně v sortimentu konstrukčních ocelí, z čehož bylo 30 kt exportováno do zemí Evropské unie. Dodávky na tuzemský trh činily 3,3 kt.



## Prodej dlouhých výrobků 2023–2024

Prodej (tuny)	Tuzemsko		Export		Celkem	
	2023	2024	2023	2024	2023	2024
Válcovaný drát	289 874	293 059	647 627	648 333	937 501	941 392
Polotovary	141 920	142 490	182 061	173 340	323 981	315 830
Profilová a tyčová ocel	165 255	161 915	321 668	309 012	486 923	470 927
Kolejnice <sup>1</sup>	27 209	38 783	222 993	202 154	250 202	240 937
Trubky	9 713	11 742	80 595	80 552	90 308	92 294
Široká ocel	2 662	3 255	29 733	31 323	32 395	34 578
Lesklá ocel <sup>2</sup>	23 033	23 833	62 724	63 260	85 757	87 093
Tažené dráty	4 455	4 881	4 252	4 510	8 707	9 391
<b>Celkem</b>	<b>664 121</b>	<b>679 958</b>	<b>1 551 653</b>	<b>1 512 484</b>	<b>2 215 774</b>	<b>2 192 442</b>

<sup>1</sup> prodeje kolejnic včetně příslušenství železničního svršku

<sup>2</sup> od roku 2021 prodej lesklé oceli z provozu Tažírny oceli (tažená ocel včetně loupané a broušené)





## Exportní teritoria Třineckých železáren

Struktura exportu v %	2023	2024
Evropská unie	88,7	90,3
– z toho Německo	30,3	29,6
– z toho Slovensko	15,0	14,4
– z toho Itálie	13,3	15,0
– z toho Polsko	12,0	12,6
Ostatní Evropa <sup>3</sup>	4,7	4,9
Amerika	6,0	4,3
Afrika + Austrálie	0,0	0,0
Asie	0,6	0,5
<b>Celkem</b>	<b>100,0</b>	<b>100,0</b>

<sup>3</sup> od roku 2021 podíl exportu do zemí Evropské unie bez UK, UK je zahrnuto v kategorii Ostatní Evropa





## INVESTICE A MODERNIZACE

Plán akcí Technického rozvoje je součástí Podnikatelského programu Třineckých železáren. Investice roku 2024 byly zaměřeny na modernizační akce, projekty v oblasti ekologie, aktivity směřující ke snížení provozních nákladů, akce v oblasti obnovy stávajícího výrobního zařízení a projekty robotizace a automatizace výrobních procesů.

Celkem bylo proinvestováno **1 618 mil. Kč**, z toho **40 mil. Kč** tvořily dotace na ekologické projekty. V roce 2024 pokračovala realizace 26 rozestavěných investičních akcí. K nejvýznamnějším patřily:

- Tepelné zpracování kolejnic,
- Náhrada zemního plynu koksárenským na provozu výroby železa a oceli,
- Modernizace a dekarbonizace výroby oceli,
- Manipulátor stínící trubice zařízení plynulého odlévání 1 + kyslíková sprcha,
- Modernizace ultrazvuku na staré úpravně lesklých tyčí,
- Modernizace měření rozměrů na kontidrátové trati.

Nově bylo zahájeno 35 investičních akcí. K těm nejdůležitějším patří:

- Rekonstrukce a střední oprava vysoké pece č. 4,
- Centrální mazání reverzačních ventilů na koksárenské baterie č. 11,
- Sázečí jeřáb staré hlubinné pece,
- Kompenzace rozvodny R6N,
- Modernizace osvětlení výrobních hal TŽ.

Celkem bylo v roce 2024 v rámci dotačních akcí TŽ proinvestováno **295 mil. Kč**, z toho 255 mil. Kč tvořily investiční prostředky TŽ a **40 mil. Kč** dotace. Jednalo se o akce:

- Železnorudná briketační linka,
- Výstavba předehřevu médií ohřívачů větru vysoké pece č. 4,

- Fotovoltaická elektrárna na provozu Válcovny trub,
- Modernizace a dekarbonizace výroby oceli.

## INVESTICE A MODERNIZACE - OBCHODNÍ SPOLEČNOSTI VE SKUPINĚ TŽ

Každá obchodní společnost ve Skupině TŽ si stanoví plán Technického rozvoje, který je nedílnou součástí jejího Podnikatelského programu. Investiční prostředky jsou směřovány zejména do další modernizace a rozšíření kapacit výroby, ekologie, minimalizace namávané manuální práce formou robotizace i automatizace a také zvyšování úrovně BOZP na pracovištích.

## TECHNOLOGIE A VÝZKUM

Podpurný proces Řízení technologie je zaměřen na realizaci strategických cílů společnosti vedoucí k uspokojování náročných požadavků zákazníků. Řízením technologického procesu jsou zabezpečeny požadované kvalitativní parametry vyráběných polotovarů i finálních výrobků v celém toku výroby. Významným faktorem procesu je trvalé monitorování požadavků zákazníků a procesních parametrů, ověřování, integrace a implementace moderních, špičkových technologií a postupů, které nejenže podstatně snižují výrobní a zpracovací náklady či zátěž životního prostředí, nýbrž také významně zvyšují přidanou hodnotu finálním výrobkům, což Třinecké



železářny staví do pozice významného výrobce oceli ve střední Evropě.

Oblast technologie řídí tvorbu interních technologických předpisů, pracovních postupů a směrnic. Zahrnuje celý výrobní tok materiálu, počínaje zpracováním vstupních surovin a výrobou surového železa, přes výrobu oceli a její zpracování na jednotlivých válcovenských tratích, až po vysoký stupeň finalizace produktů ve formě

mechanického a tepelného zpracování výrobku. Zmíněné předpisy a směrnice jsou pak nepřetržitě aktualizovány s přihlédnutím k modernizovaným technologickým postupům či inovacím výrobních zařízení. V případě investic do nových zařízení je vytvářena příslušná dokumentace umožňující implementaci nové technologie.

Všem zákazníkům je trvale garantována kvalita produktů prostřednictvím

zavedených nástrojů řízení kvality, jako jsou „Plán kvality“ a „Program trvalého zlepšování“ a stanovenými „Cíli kvality“. Pomocí těchto účelových nástrojů a úzké kooperaci se zákazníkem je nejen snižováno procento neshodné výroby, nýbrž také dochází ke zvyšování kvalitativních parametrů finálních produktů, což ve svém důsledku vede k oboustranné spokojenosti. Úzká spolupráce s klíčovými zákazníky je pak po odborné stránce řízena technickými „Servisy kvality“.

Technologická činnost je rovněž zaměřena na zvyšování kvality výrobků a polotovarů v součinnosti s obchodními společnostmi ve Skupině TŽ a dalšími dceřinými společnostmi TŽ, jako i s obchodní společností



MORAVIA STEEL a.s. a jejími dceřinými společnostmi. V rámci velmi úzké a aktivní spolupráce tímto způsobem dochází k optimalizaci a propojení výrobních technologií či inovací a vývoji nových, špičkových produktů.

Jedním ze stěžejních nástrojů neustálé kontroly kvality výroby v součinnosti s požadavky zákazníků jsou nosné výrobní programy projednávané v ročním intervalu:

- Oceli pro sochorovou válcovnu Kladno,
- Výroba trubek,
- Oceli z elektroocelárny,
- Tyčové oceli z kontijemné a střední tratě pro automobilový průmysl,
- Šroubárenské oceli,
- Pružinové oceli,
- Tažená ocel,
- Řetězové oceli,
- Ložiskové oceli,

- Předlitky pro přímé dodávky a oceli pro nápravy,
- Kolejnice,
- Dráty z kontidrátové tratě,
- Nakládání s odpady a vedlejšími produkty.

Výzkum a vývoj je v TŽ velice úzce spojen s technologií výroby a zaměřuje se na generování potenciálu kontinuálně inovovat technologické postupy v rámci jednotlivých provozů a závodů, které mají významný dopad také na rozvoj dceřiných společností TŽ jako jsou BOHEMIA RINGS s.r.o. nebo Řetězárna a.s. Cílem jednotlivých řešení je neustálé zlepšování kvalitativních parametrů ocelových výrobků, vývoj nových technologických postupů, rozvoj výrobního portfolia a zvyšování výrobnosti.





S ohledem na celosvětový trend je věnována patřičná pozornost také environmentálním aspektům, rozvoji cirkulární ekonomiky a přípravě TŽ na transformaci vyplývající ze závazků k snižování uhlíkové stopy.

Významnou součástí aktivit Výzkumu a vývoje v roce 2024 bylo také navazování nových kontaktů a spolupráce s vysokými školami

a výzkumnými institucemi, což umožní TŽ studovat nové výzvy spojené s vývojem materiálů určených pro vodíkové technologie. Předpokládá se, že v roce 2025 dojde k nastartování výzkumných aktivit v oblasti studia degradačního účinku vodíku na ocelové výrobky. Současně se také neustále otevírají nové výzvy k řešení spojené s válečným konfliktem na Ukrajině, které nutí

TŽ hledat nové uhelné zdroje pro výrobu koksu a další aplikace a studovat jejich fyzikálně chemické vlastnosti v průběhu spalovacího a koksovacího procesu.

V roce 2024 bylo v určitých fázích řešení vedeno celkem 12 výzkumných projektů a 7 projektů vývoje procesu dle podmínek automobilového průmyslu, definovaných v IATF 16949. Ukončeno bylo celkem 5 výzkumných projektů zaměřených na témata:

- vývoj pojivových systémů pro briketaci rudné vsázky,
- vývoj technologických uzlů pro odlévání nových typů ingotů,
- recyklace kalů a odprašků,
- rozvoj výrobkového portfolia tepelně zpracovaných tyčí,
- zvýšení užitečných vlastností řetězových ocelí.

Současně byly v roce 2024 založeny 2 nové výzkumné projekty a 2 projekty vývoje procesu dle podmínek IATF 16949.

Aktuálně řešené projekty se specializují na následující oblasti:

- vývoj ohřevových strategií s cílem efektivního využití energií,
- výzkum iniciace vnitřních vad tvářených výrobků,
- vývoj postupů tepelného zpracování a tažení ocelových výrobků,
- vývoj technologií pro uplatnění sekundárních produktů,
- vývoj technologických celků pro zachytávání úletů,
- příprava podniku na transformaci výroby oceli z rudné cesty na elektro pochod.





## ŽIVOTNÍ PROSTŘEDÍ

Ochrana životního prostředí je důležitou součástí politiky TŽ. Ve Skupině TŽ jsou aplikovány principy udržitelného podnikání a průběžně je sledován vývoj legislativy v oblasti životního prostředí. Nové požadavky a změny jsou operativně zaváděny do praxe.

TŽ zajišťovaly dle potřeb jednotlivých obchodních společností Skupiny TŽ metodické vedení a poradenství, týkající se ochrany životního prostředí.

### Ochrana ovzduší a klimatu

V celé Skupině TŽ bylo v oblasti ochrany ovzduší prováděno pravidelné monitorování všech ukazatelů dle požadavků legislativy a platných povolení.

Oproti roku 2023 došlo v TŽ k meziročnímu poklesu emisí oxidů siřičitého, který souvisí zejména s použitím surovin s nižším obsahem síry. Naopak meziroční nárůst emisí oxidů dusíku a oxidu uhelnatého je dán nárůstem výroby aglomerátu. Emise tuhých znečišťujících látek vykazují setrvalou velmi nízkou úroveň dosaženou řadou ekologických investic do odprášení zdrojů znečišťování ovzduší realizovaných v minulých letech.

Ve Skupině TŽ je věnována velká pozornost vlivu CO<sub>2</sub> na klimatické změny, jakož i snižování emisí skleníkových plynů. Realizuje se náročný projekt transformace technologie výroby oceli s cílem snížit emise CO<sub>2</sub> do roku 2030 o 55 % oproti roku 1990 v souladu s Pařížskou

dohodou o změně klimatu. Tento závazek je součástí politiky a cílů TŽ. Další opatření s cílem snížit či zachytit emise skleníkových plynů jsou realizovány v oblastech využití obnovitelných zdrojů energie, využívání tzv. zelené elektřiny, úspor ve spotřebě energií, či výsadby nové zeleně.

TŽ jsou také aktivním účastníkem evropského systému obchodování s povolenkami na emise skleníkových plynů v souladu se Směrnicí Evropského parlamentu a Rady Evropy 2003/87/EC. Každoročně je rovněž prováděn výpočet uhlíkové stopy TŽ v souladu s mezinárodním standardem GHG Protocol.

V roce 2024 dosáhly emise skleníkových plynů, monitorované na základě monitorovacího plánu schváleného Ministerstvem životního prostředí a vykazované v rámci systému EU ETS, výše 2 573 324 t oxidu uhličitého za provozu v Třinci a výše 40 381 t oxidu uhličitého za závod Sochorová válcovna

v Kladně. Celkové množství emisí skleníkových plynů vykazované v rámci systému EU ETS v TŽ za rok 2024 činí 2 613 705 t oxidu uhličitého, což představuje meziroční nárůst o cca 1,4 %, způsobený vyšší meziroční výrobou aglomerátu.

## Výskyt emisí v tunách

Rok	Tuhé znečišťující látky [t/rok]	Oxid siřičitý [t/rok]	Oxidy dusíku [t/rok]	Oxid uhelnatý [t/rok]	Oxid uhličitý [t/rok]*
2023	84	2 946	1 013	61 718	2 576 703
2024	86	2 780	1 155	70 035	2 613 705

\* Emise vykazované v rámci systému EU ETS dle směrnice 2003/87/ES o vytvoření systému obchodování se skleníkovými plyny.







### Ochrana čistoty vod

Na hospodárné využívání vod a jejich ochranu je v celé Skupině TŽ kladen velký důraz, a to i s ohledem na měnící se klimatické podmínky. Provozováním uzavřených vodních okruhů zajišťujících recirkulaci průmyslových vod je eliminováno množství vypouštěných odpadních vod na nezbytné minimum.

Množství vypouštěných průmyslových odpadních vod do vodního toku Olše

vykazuje v roce 2024 mírný pokles ve srovnání s rokem 2023. Dlouhodobě je stav vodního hospodářství TŽ stabilní. Míra znečištění odpadních vod dosahuje udržitelné úrovně v souladu se stanovenými limity povoleného znečištění. V průběhu roku 2024 nezpůsobily TŽ žádnou havarijní situaci, která by měla za následek zhoršení či ohrožení jakosti podzemních nebo povrchových vod.

### Znečištění vypouštěné do vodního toku

Rok	Množství odpadní vody [m <sup>3</sup> /rok]	NL nerozpuštěné látky [t/rok]	C <sub>10</sub> - C <sub>40</sub> uhlovodíky [t/rok]	RAS rozpuštěné anorganické soli [t/rok]	CHSK <sub>Cr</sub> chem. spotřeba kyslíku [t/rok]	Fe <sub>celk.</sub> železo celkové [t/rok]
2023	3 108 771	29,3	0,21	1 862	46,1	2,4
2024	3 086 460	21,8	0,22	2 086	52,9	2,3

Pozn.: údaje se týkají areálu TŽ v Třinci.



### Nakládání s odpady

Při výrobě oceli a jejím zpracování vzniká celá řada zbytkových materiálů – vedlejších produktů, jako jsou například strusky, okuje, kovanosné kaly, různé druhy kovových obrusů, vratný technologický šrot apod.

Snahou TŽ je tyto vedlejší produkty v souladu s principy cirkulární eko-

nomiky maximálně využít zpět v hutní výrobě, nebo zpracovat do podoby certifikovaných výrobků, jako například umělé hutné kamenivo, které v řadě případů plnohodnotně nahrazuje kamenivo přírodní.

Pouze ty vedlejší produkty, které nelze v TŽ znovu využít nebo zpracovat, jsou jako odpad předávány

smluvním odběratelům k využití nebo odstranění. Při výběru odběratelů odpadů je ze strany TŽ kladen důraz na hierarchii priorit odpadového hospodářství, kdy přednost dostávají odběratelé, kteří převzaté odpady umí smysluplně využít. Na posledním místě je odstranění odpadů skládkováním.

V roce 2024 vzniklo v TŽ celkem 68 135 tun odpadů, a to 52 420 t ostatních odpadů a 15 715 t nebezpečných odpadů.

### Množství odpadů

Rok	Výroba oceli [t/rok]	Produkce odpadů kat. „Ostatní“ [t/rok]	Produkce odpadů kat. „Nebezpečný“ [t/rok]
2022	2 415 191	12 865	14 871
2023	2 425 300	52 420	15 715

Hlavním důvodem zvýšené produkce odpadů je nárůst odpadů kategorie „Ostatní“, který byl způsoben odvozem odpadu vzniklého z části ještě v roce 2023. Jednalo se zejména o nezpracované strusky, vyzdívky a žáruvzdorné materiály. Produkce nebezpečných odpadů i přes mírné meziroční zvýšení zůstává na stabilní úrovni.

Ukazatel množství odpadů na tunu vyrobené oceli v roce 2024 byl 28 kg/t oceli.



## Ekologické investiční akce

V roce 2024 byly dokončeny následující ekologické investiční projekty:

- **Fotovoltaická elektrárna na provozu Válcovny trub**

Environmentální přínos: Snížení uhlíkové stopy výrobou el. energie z vlastního obnovitelného zdroje.

- **Rekonstrukce látkového filtru č. 3 na aglomeraci**

Environmentální přínos: Snížení emisí prachu z venkovního přesypu aglomerátu na aglomeraci č. 1. Navýšením odsávaného výkonu byl minimalizován únik prachu do okolí zařízení.

- **Centrální mazání reverzačních ventilů**

Environmentální přínos: Snížení spotřeby používaných maziv.

Celkové náklady na ukončené ekologické investiční akce v roce 2024 dosáhly částky 7,92 mil. Kč.

V roce 2025 bude pokračováno v následujících ekologických projektech:

- **Výstavba předeřevu médií ohříváče větru vysoké pece č. 4**

Environmentální přínos: Snížení energetické náročnosti díky využití tepelné energie odcházejících spalin.

- **Železnorudná briketační linka**

Environmentální přínos: Ukončení výroby ocelářenského aglomerátu

a jeho náhrada výrobou briket za studena bez emisí CO<sub>2</sub>.

- **Modernizace a dekarbonizace výroby oceli**

Environmentální přínos: V rámci projektů nízkemisní výroby oceli dochází ke změně v technologii výroby oceli, směřující k výraznému omezení emisí CO<sub>2</sub> a zvýšení energetické účinnosti.

V rámci investičních akcí je v roce 2025 plánováno zahájení následujících ekologických projektů:

- **Modernizace a rekonstrukce kontijemné tratě (včetně jeřábu č. 9 a navíjecí linky)**

Environmentální přínos: Snížení energetické náročnosti.

- **Rekonstrukce hořákové-ho systému hlubinných pecí v Sochorové válcovně Kladno**

Environmentální přínos: Snížení energetické náročnosti.

Další ekologické investiční akce s pozitivním vlivem na životní prostředí byly či jsou realizovány i v obchodních společnostech v rámci konsolidované Skupiny TŽ.





## ZAMĚSTNANCI

Zaměstnanci Třineckých železáren se mohou spolehnout na podporu ze strany svého zaměstnavatele, který dbá na rozvoj svých pracovníků a jejich karierní růst. Základní zásady chování Třineckých železáren včetně vztahu k zaměstnancům, zásad firemní kultury a základních principů společenské odpovědnosti (Corporate Social Responsibility – CSR), jsou stanoveny v dokumentu „Zásady chování obchodní společnosti TŘINECKÉ ŽELEZÁRNY, a. s., Politika

společenské odpovědnosti“ (Code of Conduct) a Politika BOZ. Na tyto zásady navazuje Pracovní řád, který upravuje povinnosti zaměstnanců, Podniková kolektivní smlouva, která zakotvuje zákonné i nadstandardní výhody zaměstnanců, a další vnitropodniková dokumentace, kterou se zaměstnanci řídí při plnění pracovních povinností a využívání poskytovaných zvýhodnění. Aktuální výzvou je naplnění principů udržitelného podnikání v TŽ a zavedení tzv. ESG reportingu, poprvé za rok 2025.

V zájmu zajištění generační obměny i řešení dalších případů fluktuace zaměstnanců společnost věnovala pozornost získávání zájemců o práci, a to zejména těch technicky kvalifikovaných,

a to nejen z řad absolventů technických středních a vysokých škol. Studentům SŠ a VŠ Třinecké železáren v průběhu letních prázdnin umožnily absolvovat na svých pracovištích stáže a brigády. Cílem je motivovat a podporovat studenty, aby TŽ vnímali jako svého potenciálního budoucího zaměstnavatele. Všichni absolventi technických oborů Střední odborné školy Třineckých železáren, kteří projevili zájem o pracovní pozice v TŽ, zde pracovní uplatnění našli.

Firemní vzdělávání je plánovaný a koordinovaný proces na udržování a rozvoj znalostí, dovedností i postojů zaměstnanců prostřednictvím různých druhů školení. Cílem je zefektivnit výkon zaměstnanců v určité oblas-

ti pro zajištění současných i budoucích potřeb firmy, proto vzdělávání v TŽ, jako jeden z interních procesů, se opírá o personální strategii TŽ, jejíž klíčovou rolí je zajištění připravené a vysoce kvalifikované pracovní síly pro naplňování strategických cílů, a to zejména s ohledem na demografický vývoj.

Nedílnou součástí firemního vzdělávání je on-line aplikace Firemní akademie v Lotus Notes, která je využívána zejména pro přípravu a realizaci školení na pracovišti. Následně jsou realizovaná školení automatizovaně přenášena do systému SAP. Firemní akademie jako multifunkční platforma umožňuje také sdílení informací a zkušeností prostřednictvím „Příspěvků zaměstnanců“, kde je možno vkládat



příspěvky, ale také jsou zde automatizovaně přenášeny informace ze služebních cest.

Navzdory trvalému zaměření na zvyšování produktivity práce, které mělo zajistit výrobu v požadované kvalitě na všech výrobních agregátech, byl skutečný stav zaměstnanců v TŽ v roce 2024 výrazně ovlivněn nepříznivou ekonomickou situací.

V Třineckých železárnách bylo v průměru evidováno 6 864 zaměstnanců (údaj včetně dopadů v roce 2024 realizované fúze).

Skutečný průměrný výdělek, zohledňující vliv realizované fúze, dosáhl výše 43 177 Kč.

Nad rámec zákonem stanoveného standardu ochrany zdraví Třinecké železárný

spolupracují s Českou průmyslovou zdravotní pojišťovnou, která zajistila řadu zdravotně preventivních aktivit k podpoře zdraví zaměstnanců TŽ a k dodržování zásad zdravého životního stylu. Jednalo se zejména o rehabilitačně rekondiční pobyty v lázních, ambulantní rehabilitace a doplňkovou rekondiční relaxační péči zahrnující pohybové aktivity, masáže, relaxační procedury a výživové poradenství. Zaměstnancům na všech pracovištích firma poskytla vitamínové balíčky. Zaměstnanci mohli rovněž využít bezplatného očkování proti chřipce.

Obchodní společnosti Skupiny TŽ, jako samostatné právní subjekty, zodpovídají v plném rozsahu za své zaměstnance a zajišťování celé







problematiky lidských zdrojů. K tomu mají ustanoveny své představitele pro lidské zdroje. Tito představitelé komunikují se zaměstnanci odboru Personální práce a odměňování v TŽ, s nimiž si mají možnost dohodnout rozsah spolupráce především formou služeb, které jim TŽ v této oblasti může poskytovat. Poskytování takových služeb ve vzájemně dohodnutém rozsahu přináší dceřiným společnostem TŽ synergický efekt, a to včetně úspor vlastních zaměstnanců.

Třinecké železářny zaznamenaly v roce 2024 celkem 28 pracovních úrazů s pracovní neschopností delší než 3 kalendářní dny. Četnost pracovních úrazů měla hodnotu 0,41 pracovního úrazu na 100 zaměstnanců a rok.

Pro eliminaci a snížení rizika vzniku pracovních úrazů byly v roce 2024 v TŽ, a i v následujících letech budou, opakovaně prováděny denní kontroly BOZP zaměřené na dodržování stanovených a bezpečných pracovních postupů, používání předepsaných osobních ochranných pracovních prostředků a pomůcek, včetně používání ochranných a zabezpečujících zařízení provozovaných strojů, zařízení a technologií. Pro řešení případných zjištění, že na pracovištích jsou prováděny činnosti v rozporu s pravidly BOZP, jsou v souladu s platnými právními předpisy v TŽ nastaveny v interní legislativě TŽ striktní postupy jejich řešení.





## SYSTÉM ŘÍZENÍ

Ve společnosti je pozornost plně věnována též podnikatelské strategii, jejímž cílem je postupné zvyšování podílu výrobků z ušlechtilých ocelí, vytváření a rozvoj výrobních řetězců a intenzivní využívání aktiv při současném růstu rentability tržeb. Úsilí všech zaměstnanců je zaměřeno především na navyšování přidané hodnoty dlouhých válcovaných výrobků, které tvoří většinu produkce TŽ.

K základním pravidlům řízení patří liniová organizační struktura, procesní a projektové řízení a výzva k provádění analýz rizik ve všech subsystémech řízení. Žádný z principů není uplatňován samostatně, řízení spočívá v jejich promyšleném kombinování. Pro získání nezbytné zpětné vazby k vymezení a kontrole plnění strategických cílů je nastaven systém ukazatelů pravidelných reportingu.

Na podporu strategických cílů byla v roce 2024 přijata řada opatření ve všech aspektech strategického rámce Třineckých železáren, kterými jsou Partnerství, Technologie, Lidé a Řízení.

Nastavený systém řízení potvrdil v roce 2024 vysokou úroveň, což se projevilo mimo jiné obhájením systémových, tak i výrobních certifikátů.

V roce 2024 byla Třineckým železárnám prodloužena výrobní kvalifikace pro dodávky do řetězců automobilového, železničního a ropného průmyslu, energetiky a do regulované sféry v oblasti stavebních výrobků. V oblasti systémové certifikace byly Třinecké železárny recertifikovány dle normy IATF 16949 pro

dodávky do automobilového průmyslu ve třech výrobních místech: v Třinci, ve Starém Městě u Uherského Hradiště a v Kladně. Kontrolními audity dle norem ISO 14001 a 50001 byla potvrzena vysoká úroveň environmentálního managementu a hospodaření s energiemi. Výstupem těchto auditů byly obhájené certifikáty těchto integrovaných systémů managementu.

V roce 2024 TŽ rovněž obhájily akreditaci TPG (Transportation and Power Generation) na dodávky kontislitků pro komponenty do větrných elektráren. A také certifikaci API (Spec. Q1, 5L a 5CT) pro dodávky do petrochemického průmyslu v lokalitě Válcovny trub v Ostravě.

Součástí integrovaného systému řízení je také zajištění



a ochrana informačních systémů. Informační základnou v Třineckých železárnách jsou i nadále systémy SAP, IBM Notes, ELVIS a WerkZona.

Také obchodní společnosti ve Skupině TŽ, které mají samostatně zavedený a certifikovaný systém řízení, úspěšně obhájily veškeré certifikáty a potvrdily vysokou a neustále se rozvíjející úroveň svých systémů řízení.

V rámci společenské odpovědnosti vůči všem zainteresovaným stranám zahájily v roce 2024 Třinecké železářny přípravu a implementaci procesu Udržitelné podnikání do integrovaného systému řízení. V oblasti společenské odpovědnosti také probíhala spolupráce s externí společnostmi EcoVadis, která nezá-

visle vyhodnocuje úroveň společenské odpovědnosti registrovaných firem. V roce 2024, vzhledem ke změně metodiky hodnocení, dosáhly Třinecké železářny úrovně Bronz, to je, dle počtu bodů, stejného nebo lepšího hodnocení než 83 % dotazovaných firem.

V roce 2024 jsme také získali certifikaci EPD (Environmental Product Declaration) na čtrnáct výrobových skupin z produkce Třineckých železáren.

Ve Skupině TŽ jsou aplikovány principy udržitelného podnikání v environmentální oblasti, sociální oblasti a oblasti správy a řízení (ESG). Byla rovněž zahájena příprava na zavedení ESG reportingu dle požadavků Směrnice o podávání zpráv





o udržitelnosti podniků (CSRD) č. 2022/2464/EU. K tomuto účelu byl zřízen pracovní tým a určen organizační útvar zodpovědný za tuto oblast.

Stejně jako v předchozích letech, i v roce 2024 byly realizovány ekologické akce jako jsou čištění koryta řeky Olše, výsadba nové zeleně či podpora biodiverzity v areálu Třineckých železáren, kdy byl ve spolupráci s včelařským svazem Třinec realizován projekt na chov včelích matek původního plemene včely kraňské s cílem dále zachovat a rozvíjet tento včelí druh. Speciální chovné úly byly umístěny na zrekultivované části bývalé skládky odpadu TŽ, kde jsou pro chov včelích matek ideální přírodní podmínky. Vychované včelí matky jsou bez-

platně poskytovány místním včelařům, či budou využívány pro vlastní včelstva TŽ.

Další ekologické akce s pozitivním vlivem na životní prostředí byly či jsou realizovány i v dalších obchodních společnostech ve Skupině TŽ.

V návaznosti na Dohodu směřující k omezení zatížení životního prostředí, kterou uzavřely Třinecké železárny s Moravskoslezským krajem, se v roce 2024 uskutečnily v Tatrách na Slovensku ozdravné pobyty pro 225 dětí ze základních škol z Třince. Z prostředků Třineckých železáren byla na tyto pobyty dětí vynaložena částka ve výši 2,18 mil. Kč.

Nadále je věnována zvýšená pozornost problematice

ochrany osobních údajů dle Nařízení Evropského parlamentu a Rady (EU) 2016/679, o ochraně fyzických osob v souvislosti se zpracováním osobních údajů a o volném pohybu těchto údajů a o zrušení směrnice 95/46/ES (obecné nařízení o ochraně osobních údajů – GDPR). Pro zajištění požadovaného vysokého standardu ochrany osobních údajů je v TŽ uplatňována příslušná interní legislativa. I nadále je věnována pozornost vývoji problematiky, novým výkladům, výsledkům kontrol Úřadu pro ochranu osobních údajů a jsou sledovány jednotlivé případy a přijatá opatření v rámci ČR.

Třinecké železárny se svými majetkovými podíly účastní ve 27 obchodních společnostech, ať už s rozhodujícím,

podstatným nebo menšinovým vlivem. Většina těchto obchodních společností je orientována na činnosti přímo nebo zprostředkovaně související s podnikáním v oboru hutnictví, a toto zaměření odpovídá dlouhodobé podnikatelské strategii společnosti. Jedná se především o obchodní společnosti finalizující výrobky v oblasti ocelářství, v oblasti obrábění hliníkových součástí nebo o výrobce žáruvzdorných materiálů. Dále se jedná o obchodní společnosti poskytující služby zejména v oblasti dodávek energií, projekčních služeb, ostrahy a ochrany majetku.

Třinecké železárny nemají pobočku nebo jinou část obchodního závodu v zahraničí.

**FINANČNÍ SITUACE**

Výsledek hospodaření před zdaněním za rok 2024 dosáhl výše 339 mil. Kč.

Ve srovnání s předcházejícím rokem 2023 je zisk před zdaněním vyšší o 231 mil. Kč zejména z důvodu poklesu cen energií, poklesu cen surovin a snížení ostatních nákladů. Konsolidovaný výsledek hospodaření před zdaněním za rok 2024 dosáhl zisku 376 mil. Kč.

Tržby společnosti dosáhly úrovně 47 371 mil. Kč. Meziroční snížení o 2 320 mil. Kč je z důvodu poklesu realizační ceny válcovaných výrobků a oceli a tržeb za prodej ostatních výrobků a služeb. Tržby konsolidované Skupiny TŽ v roce 2024 činily 59 678 mil. Kč a meziročně klesly o 6 %.

Výkonová spotřeba byla nižší oproti roku 2023 o 4 322 mil. Kč. Nejvýznam-

nější vliv na jejím meziročním snížení měl pokles cen rozhodujících vstupních komodit, pokles cen energií a snížení ostatních nákladů. V rámci konsolidovaných čísel došlo ze stejných důvodů k poklesu o 5 566 mil. Kč.

Přidaná hodnota dosáhla v roce 2024 úrovně 5 603 mil. Kč, což je oproti roku 2023 více o 2 354 mil. Kč, u konsolidované Skupiny TŽ se

jedná o meziroční nárůst o 2 559 mil. Kč. Produktivita práce z přidané hodnoty na jednoho zaměstnance v roce 2024 činila 827 tis. Kč (476 tis. Kč v roce 2023).

Provozní výsledek hospodaření meziročně vzrostl o 231 mil. Kč a v konsolidované Skupině TŽ se jedná o nárůst o 1 625 mil. Kč.

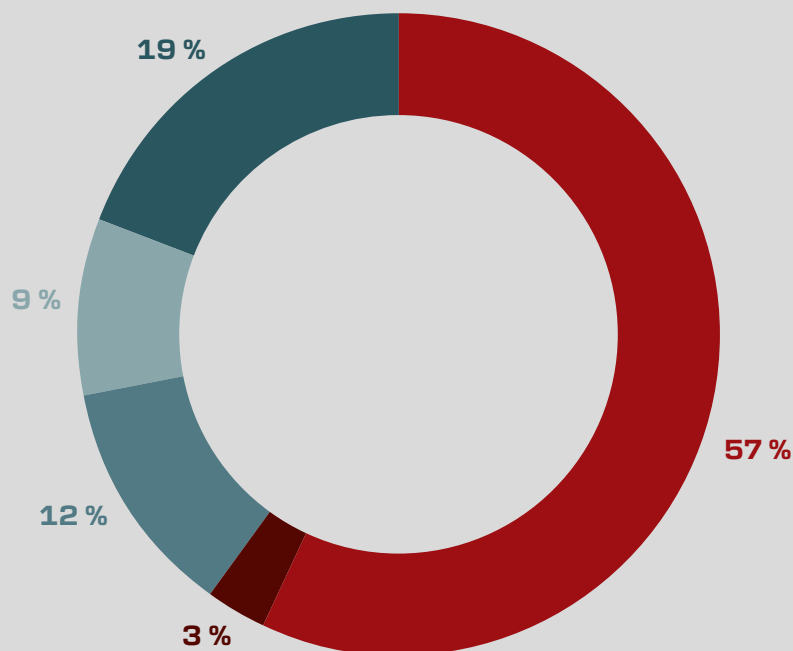
Finanční výsledek hospodaření zůstal na úrovni

**Vývoj celkových tržeb**

<b>Ukazatel (v mil. Kč)</b>	<b>2023</b>	<b>2024</b>
Válcované výrobky vč. oceli	47 256	45 012
Ostatní výrobky	1 787	1 590
Tržby za prodej vlastních výrobků	49 043	46 602
Tržby za prodej služeb	648	769
Tržby za prodej vlastních výrobků a služeb	49 691	47 371
Konsolidované tržby z prodeje vlastních výrobků a služeb	63 401	59 678



## Struktura nákladů TŽ v roce 2024



**57%** Materiálové náklady

**3%** Odpisy

**12%** Energie

**9%** Osobní náklady

**19%** Služby, finanční a ostatní náklady

roku 2023 a dosáhl výše 43 mil. Kč, přičemž konsolidovaný finanční výsledek hospodaření klesl meziročně o 58 mil. Kč.

V roce 2024 se uskutečnila fúze sloučením dceřiné obchodní společnosti TRIALFA, s.r.o., jako zanikající obchodní společnosti, s TŽ, jakožto nástupnickou obchodní společností.

K 31. 12. 2024 vykázala společnost aktiva v celkové výši 44 330 mil. Kč, což je o 655 mil. Kč méně než k 31. 12. 2023. Konsolidovaná aktiva v roce 2024 vykazujeme v celkové výši 50 744 mil. Kč (meziročně je to pokles o 1 545 mil. Kč).

Na meziročním snížení se podílel pokles dlouhodobého majetku o 1 333 mil. Kč, kon-

solidovaný dlouhodobý majetek poklesl o 1 621 mil. Kč a konsolidovaná oběžná aktiva vzrostla o 74 mil. Kč.

Pokles dlouhodobého majetku byl dán především poklesem dlouhodobého nehmotného majetku (spotřeba a prodej povolenek), dále pak poklesem dlouhodobého hmotného majetku i dlouhodobého finančního majetku.

Naopak oběžná aktiva vzrostla o 677 mil. Snížení stavu zásob o 946 mil. Kč je z důvodu poklesu stavu materiálu na skladě a zásob vlastní výroby.

Pohledávky vzrostly o 1 025 mil. Kč v důsledku nárůstu pohledávek z obchodních vztahů. Peněžní prostředky se zvýšily o 598 mil. Kč.





V oblasti pasiv došlo oproti stavu k 31. 12. 2023 ke zvýšení vlastního kapitálu o 338 mil. Kč v důsledku dosaženého zisku po zdanění a v důsledku výše uvedené fúze sloučením. Celkový konsolidovaný vlastní kapitál se zvýšil o 242 mil. Kč a činil 34 730 mil. Kč.

Cizí zdroje meziročně klesly o 994 mil. Kč (v konsolidovaných hodnotách se snížily o 1 797 mil. Kč) zejména z důvodu poklesu závazků za státem (emisní povolenky) a závazků k úvěrovým institucím.

Zadluženost společnosti k 31.12. 2024 byla 27,6 % (k 31. 12. 2023 29,4 %).



**STRATEGICKÉ ZÁMĚRY**

Světové hospodářství je limitováno restriktivní měnovou politikou, zvýšenou geopolitickou nestabilitou, přetrvávajícími problémy čínského realitního sektoru a slabou domácí poptávkou Číny. Logistika čelí problémům vzniklým v důsledku probíhajících ozbrojených konfliktů a prodlužují se dodavatelské lhůty. Napojení české ekonomiky na německou se stává rizikem z důvodu slabého hospodářského růstu Německa. Globální ocelářství se postupně rozděluje na dvě části. Evropskou, která bude výrobu oceli a další hodnotové řetězce průmyslu podřizovat bezemisní politice, a neevropskou, která se bude řídit tržním mechanismem. Druhá část tak bude oproti evropské dosahovat vyšší přidané

hodnoty získané zejména z levnějších surovinových zdrojů, z levnějších energií a z nižších dopravních a logistických nákladů.

Třinecké železářny, navzdory výše uvedeným nepříliš pozitivním vlivům, při zpomaleném vývoji ekonomiky, přetrvávajících vysokých cenách energií a nízkých cenách ocelových výrobků, dosáhly v roce 2024 maximální možné naplněnosti kapacity výroby a patří mezi přední evropské výrobce oceli. Je to výsledek dlouholeté práce, snahy a realizace rozsáhlých strategických investic.

Skupina TŽ v posledních dvaceti pěti letech rozvíjela druhovýrobu a navyšovala své finalizační kapacity zpracování dlouhých ocelo-

vých výrobků formou akvizic. Oblast zpracování a finalizování je neustále rozvíjena a Skupina TŽ zde směřuje nemalé investice za účelem tvorby přidané hodnoty, rozšiřování know-how a lidského potenciálu.

Z pohledu investic bude v roce 2025 a v následujících letech největší objem finančních prostředků vynaložen do prvovýroby s cílem dosáhnout maximální úrovně dekarbonizace. V plánu je také rekonstrukce vysoké pece č. 4, včetně předehřevu médií ohřívачů větru. K dalším investičním akcím bude patřit instalace speciálních robotů pro zařízení plynulého odlévání, a nastartuje se proces kybernetické bezpečnosti TŽ dle nových legislativních nařízení. V horizontu příštích let plánují

Třinecké železářny investici do modernizace válcovny tyčí s cílem navýšení kvality a hodnoty SBQ.

Ze strany TŽ je realizována veškerá snaha adaptovat se na aktuálně rychlé změny probíhající v technologii výroby strategického produktu, jakým je ocel a ocelové výrobky. Proto pro úspěšné zvládnutí transformace tradičního způsobu výroby železa a oceli ve vysoké peci a konvertoru na ekologičtější a nízkoemisní výrobu oceli ze šrotu v elektrické obloukové peci v TŽ je potřebná maximální podpora českého státu, včetně dotační podpory, neboť ochrana klimatu se týká nás všech.





# FINANČNÍ ČÁST



## VII

Zpráva  
nezávislého  
auditora

Deloitte.

Deloitte Audit s.r.o.  
Churchill I  
Italská 2581/67  
120 00 Praha 2 - Vinohrady  
Česká republikaTel.: +420 246 042 500  
DeloitteCZ@deloitteCE.com  
www.deloitte.czzapsána Městským soudem  
v Praze, oddíl C, vložka 24349  
IČO: 49620592  
DIČ: CZ49620592

## ZPRÁVA NEZÁVISLÉHO AUDITORA

Pro akcionáře společnosti  
TŘINECKÉ ŽELEZÁRNY, a.s.

Se sídlem: Průmyslová 1000, Staré Město, 739 61 Třinec

Výrok auditora k účetní závěrce a konsolidované účetní závěrce

Provedli jsme audit přiložené účetní závěrky společnosti TŘINECKÉ ŽELEZÁRNY, a.s. (dále také „společnost“) sestavené na základě českých účetních předpisů, která se skládá z rozvahy k 31. prosinci 2024, výkazu zisku a ztráty, přehledu o změnách vlastního kapitálu a přehledu o peněžních tocích za rok končící k tomuto datu a přílohy této účetní závěrky, včetně významných (materiálních) informací o použitých účetních metodách.

Provedli jsme audit přiložené konsolidované účetní závěrky konsolidačního celku společnosti TŘINECKÉ ŽELEZÁRNY, a.s. („konsolidační celek“) sestavené na základě českých účetních předpisů, která se skládá z konsolidované rozvahy k 31. prosinci 2024, konsolidovaného výkazu zisku a ztráty, konsolidovaného přehledu o změnách vlastního kapitálu a konsolidovaného přehledu o peněžních tocích za rok končící k tomuto datu a přílohy této konsolidované účetní závěrky, která obsahuje významné (materiální) informace o použitých účetních metodách.

Podle našeho názoru:

Přiložená účetní závěrka podává věrný a poctivý obraz finanční pozice společnosti TŘINECKÉ ŽELEZÁRNY, a.s. k 31. prosinci 2024 a její finanční výkonnosti a peněžních toků za rok končící k tomuto datu v souladu s českými účetními předpisy.

Přiložená konsolidovaná účetní závěrka podává věrný a poctivý obraz konsolidované finanční pozice konsolidačního celku TŘINECKÉ ŽELEZÁRNY, a.s. k 31. prosinci 2024 a jeho konsolidované finanční výkonnosti a konsolidovaných peněžních toků za rok končící k tomuto datu v souladu s českými účetními předpisy.

Základ pro výrok

Audit jsme provedli v souladu se zákonem o auditorech a standardy Komory auditorů České republiky pro audit, kterými jsou mezinárodní standardy pro audit (ISA) případně doplněné a upravené souvisejícími aplikačními doložkami. Naše odpovědnost stanovená těmito předpisy je podrobněji popsána v oddílu Odpovědnost auditora za audit účetní závěrky a konsolidované účetní závěrky. V souladu se zákonem o auditorech a Etickým kodexem přijatým Komorou auditorů České republiky jsme na společnosti nezávislí a splnili jsme i další etické povinnosti vyplývající z uvedených předpisů. Domníváme se, že důkazní informace, které jsme shromáždili, poskytují dostatečný a vhodný základ pro vyjádření našeho výroku.

Ostatní informace uvedené v konsolidované výroční zprávě

Ostatními informacemi jsou v souladu s § 2 písm. b) zákona o auditorech informace uvedené v konsolidované výroční zprávě mimo účetní závěrku, konsolidovanou účetní závěrku a naši zprávu auditora. Za ostatní informace odpovídá představenstvo společnosti.

Deloitte označuje jednu či více společností globální síť členských společností Deloitte Touche Tohmatsu Limited (DTTL) a jejich dceřiné a přidružené subjekty (souborně „organizace Deloitte“). Společnost DTTL (romě označování jako „Deloitte Global“) a každá z jejích členských společností a jejich přidružených subjektů je samostatným a nezávislým právním subjektem, který není oprávněn zavazovat nebo přijímat závazky za jinou z těchto členských společností a jejich přidružených subjektů ve vztahu k třetím stranám. Společnost DTTL a každá členská společnost a přidružený subjekt nese odpovědnost pouze za své vlastní jednání či pochybení, nikoli za jednání či pochybení jiných členských společností či přidružených subjektů. Společnost DTTL služby klientům neposkytuje. Více informací najdete na adrese [www.deloitte.com/about](http://www.deloitte.com/about).

509BEDCEB9AACA74110C05F3B665665

Náš výrok k účetní závěrce a konsolidované účetní závěrce se k ostatním informacím nevztahuje. Přesto je však součástí našich povinností souvisejících s ověřením účetní závěrky a konsolidované účetní závěrky seznámení se s ostatními informacemi a posouzení, zda ostatní informace nejsou ve významném (materiálním) nesouladu s účetní závěrkou a konsolidovanou účetní závěrkou či našimi znalostmi o účetní jednotce získanými během ověřování účetní závěrky a konsolidované účetní závěrky nebo zda se jinak tyto informace nejeví jako významné (materiálně) nesprávné. Také posuzujeme, zda ostatní informace byly ve všech významných (materiálních) ohledech vypracovány v souladu s příslušnými právními předpisy. Tímto posouzením se rozumí, zda ostatní informace splňují požadavky právních předpisů na formální náležitosti a postup vypracování ostatních informací v kontextu významnosti (materiality), tj. zda případné nedodržení uvedených požadavků by bylo způsobilo olivnit úsudek činěný na základě ostatních informací.

Na základě provedených postupů, do míry, jíž dokážeme posoudit, uvádíme, že:

- Ostatní informace, které popisují skutečnosti, jež jsou též předmětem zobrazení v účetní závěrce a konsolidované účetní závěrce, jsou ve všech významných (materiálních) ohledech v souladu s účetní závěrkou a konsolidovanou účetní závěrkou.
- Ostatní informace byly vypracovány v souladu s právními předpisy.

Dále jsme povinni uvést, zda na základě poznatků a povědomí o společnosti, k nimž jsme dospěli při provádění auditu, ostatní informace neobsahují významné (materiální) věcné nesprávnosti. V rámci uvedených postupů jsme v obdržných ostatních informacích žádné významné (materiální) věcné nesprávnosti nezjistili.

#### Odpovědnost představenstva a dozorčí rady za účetní závěrku a konsolidovanou účetní závěrku

Představenstvo společnosti odpovídá za sestavení účetní závěrky a konsolidované účetní závěrky podávající věrný a poctivý obraz v souladu s českými účetními předpisy a za takový vnitřní kontrolní systém, který považuje za nezbytný pro sestavení účetní závěrky a konsolidované účetní závěrky tak, aby neobsahovaly významné (materiální) nesprávnosti způsobené podvodem nebo chybou.

Při sestavování účetní závěrky a konsolidované účetní závěrky je představenstvo společnosti povinno posoudit, zda je společnost schopna nepřetržitě trvat, a pokud je to relevantní, popsat v příloze účetní závěrky a konsolidované účetní závěrky záležitosti týkající se jejího nepřetržitého trvání a použití předpokladu nepřetržitého trvání při sestavení účetní závěrky a konsolidované účetní závěrky, s výjimkou případů, kdy představenstvo plánuje zrušení společnosti nebo ukončení její činnosti, resp. kdy nemá jinou reálnou možnost než tak učinit.

Za dohled nad procesem účetního výkaznictví ve společnosti odpovídá dozorčí rada.

#### Odpovědnost auditora za audit účetní závěrky a konsolidované účetní závěrky

Naším cílem je získat přiměřenou jistotu, že účetní závěrka a konsolidovaná účetní závěrka jako celek neobsahují významnou (materiální) nesprávnost způsobenou podvodem nebo chybou a vydat zprávu auditora obsahující náš výrok. Přiměřená míra jistoty je velká míra jistoty, nicméně není zárukou, že audit provedený v souladu s výše uvedenými předpisy ve všech případech v účetní závěrce a konsolidované účetní závěrce odhalí případnou existující významnou (materiální) nesprávnost. Nesprávnosti mohou vzniknout v důsledku podvodů nebo chyb a považují se za významné (materiální), pokud lze reálně předpokládat, že by jednotlivě nebo v souhrnu mohly olivnit ekonomická rozhodnutí, která uživatelé účetní závěrky a konsolidované účetní závěrky na jejím základě přijmou.

Při provádění auditu v souladu s výše uvedenými předpisy je naší povinností uplatňovat během celého auditu odborný úsudek a zachovávat profesní skepticismus. Dále je naší povinností:

- Identifikovat a vyhodnotit rizika významné (materiální) nesprávnosti účetní závěrky a konsolidované účetní závěrky způsobené podvodem nebo chybou, navrhnout a provést auditorské postupy reagující na tato rizika a získat dostatečné a vhodné důkazní informace, abychom na jejich základě mohli vyjádřit výrok. Riziko, že neodhalíme významnou (materiální) nesprávnost, k níž došlo v důsledku podvodu, je větší než riziko neodhalení významné (materiální) nesprávnosti způsobené chybou, protože součástí podvodu mohou být tajné dohody (koluze), falšování, úmyslná opomenutí, nepravdivá prohlášení nebo obcházení vnitřních kontrol.
- Seznámit se s vnitřním kontrolním systémem společnosti a konsolidačního celku relevantním pro audit v takovém rozsahu, abychom mohli navrhnout auditorské postupy vhodné s ohledem na dané okolnosti, nikoli abychom mohli vyjádřit názor na účinnost jejího vnitřního kontrolního systému.

509BEDDCEB9AAC74110C05F38665665

- Posoudit vhodnost použitých účetních metod, přiměřenost provedených účetních odhadů a informace, které v této souvislosti představenstvo společnosti uvedlo v příloze účetní závěrky a konsolidované účetní závěrky.
- Posoudit vhodnost použití předpokladu nepřetržitého trvání při sestavení účetní závěrky a konsolidované účetní závěrky představenstvem a to, zda s ohledem na shromážděné důkazní informace existuje významná (materiální) nejistota vyplývající z událostí nebo podmínek, které mohou významně zpochybnit schopnost společnosti a konsolidačního celku nepřetržitě trvat. Jestliže dojdeme k závěru, že taková významná (materiální) nejistota existuje, je naší povinností upozornit v naší zprávě na informace uvedené v této souvislosti v příloze účetní závěrky a konsolidované účetní závěrky, a pokud tyto informace nejsou dostatečné, vyjádřit modifikovaný výrok. Naše závěry týkající se schopnosti společnosti a konsolidačního celku nepřetržitě trvat vycházejí z důkazních informací, které jsme získali do data naší zprávy. Nicméně budoucí události nebo podmínky mohou vést k tomu, že společnost a konsolidační celek ztratí schopnost nepřetržitě trvat.
- Vyhodnotit celkovou prezentaci, členění a obsah účetní závěrky a konsolidované účetní závěrky, včetně příloh, a dále to, zda účetní závěrka a konsolidovaná účetní závěrka zobrazují podkladové transakce a události způsobem, který vede k věrnému zobrazení.

Naplánovat a provést audit skupiny tak, abychom získali dostatečné a vhodné důkazní informace o finančních údajích účetních nebo organizačních jednotek zahrnutých do skupiny, které budou základem při vytvoření si názoru na účetní závěrku skupiny. Zodpovídáme za řízení auditorských prací prováděných pro účely auditu skupiny, za dohled nad nimi a jejich kontrolu. Výrok auditora ke konsolidované účetní závěrce je naší výhradní odpovědností.

Naši povinnosti je informovat představenstvo a dozorčí radu mimo jiné o plánovaném rozsahu a načasování auditu a o významných zjištěních, která jsme v jeho průběhu učinili, včetně zjištěných významných nedostatků ve vnitřním kontrolním systému.

V Praze dne 28. března 2025

Auditorská společnost:

Deloitte Audit s.r.o.  
evidenční číslo 079



Statutární auditor:

Petr Michalík  
evidenční číslo 2020

Ing. Petr Michalík  
Digitally signed  
by Ing. Petr  
Michalík  
Date: 2025.03.28  
14:25:55 +01'00'

509BEDDCEB9AAC74110C05F38665665



# VIII

## Finanční část I. Řádná účetní závěrka

### ÚČETNÍ ZÁVĚRKA K 31. PROSINCI 2024

Název společnosti	TŘINECKÉ ŽELEZÁRNY, a. s.
Sídlo	Průmyslová 1000, Staré Město, 739 61 Třinec
Právní forma	Akciová společnost
IČO	180 50 646

#### Součásti účetní závěrky:

Rozvaha

Výkaz zisku a ztráty

Přehled o změnách vlastního kapitálu

Přehled o peněžních tocích

Příloha

Účetní závěrka byla sestavena dne 24. ledna 2025.

#### Statutární orgán účetní jednotky:

**Ing. Roman Heide, Ph.D., MBA**

PŘEDSEDA PŘEDSTAVENSTVA

**Ing. Radomíra Pekárková**

ČLEN PŘEDSTAVENSTVA

## ROZVAHA V PLNÉM ROZSAHU – AKTIVA

(údaje v tis. Kč)

		31.12.2024		31.12.2023	
		Brutto	Korekce	Netto	Netto
<b>AKTIVA CELKEM</b>		<b>78 434 266</b>	<b>-34 104 329</b>	<b>44 329 937</b>	<b>44 985 419</b>
<b>B.</b>	<b>Stálá aktiva</b>	<b>57 676 167</b>	<b>-32 794 147</b>	<b>24 882 020</b>	<b>26 214 992</b>
B.I.	<b>Dlouhodobý nehmotný majetek</b>	<b>799 000</b>	<b>-285 171</b>	<b>513 829</b>	<b>1 724 520</b>
B.I.1.	Nehmotné výsledky vývoje	2 972	-2 972		
B.I.2.	Ocenitelná práva	<b>307 021</b>	<b>-277 199</b>	<b>29 822</b>	<b>31 895</b>
B.I.2.1.	Software	205 691	-187 448	18 243	20 640
B.I.2.2.	Ostatní ocenitelná práva	101 330	-89 751	11 579	11 255
B.I.4.	Ostatní dlouhodobý nehmotný majetek	468 151	-5 000	463 151	1 685 011
B.I.5.	<i>Poskytnuté zálohy na dlouhodobý nehmotný majetek a nedokončený dlouhodobý nehmotný majetek</i>	<b>20 856</b>		<b>20 856</b>	<b>7 614</b>
B.I.5.1.	Poskytnuté zálohy na dlouhodobý nehmotný majetek	1 482		1 482	
B.I.5.2.	Nedokončený dlouhodobý nehmotný majetek	19 374		19 374	7 614
B.II.	<b>Dlouhodobý hmotný majetek</b>	<b>48 212 281</b>	<b>-31 594 431</b>	<b>16 617 850</b>	<b>16 670 356</b>
B.II.1.	<i>Pozemky a stavby</i>	<b>11 846 074</b>	<b>-6 439 888</b>	<b>5 406 186</b>	<b>5 571 503</b>
B.II.1.1.	Pozemky	579 703		579 703	527 333
B.II.1.2.	Stavby	11 266 371	-6 439 888	4 826 483	5 044 170
B.II.2.	Hmotné movité věci a jejich soubory	34 809 802	-25 153 361	9 656 441	10 274 025
B.II.4.	<i>Ostatní dlouhodobý hmotný majetek</i>	<b>7 906</b>	<b>-982</b>	<b>6 924</b>	<b>7 083</b>
B.II.4.3.	Jiný dlouhodobý hmotný majetek	7 906	-982	6 924	7 083
B.II.5.	<i>Poskytnuté zálohy na dlouhodobý hmotný majetek a nedokončený dlouhodobý hmotný majetek</i>	<b>1 548 499</b>	<b>-200</b>	<b>1 548 299</b>	<b>817 745</b>
B.II.5.1.	Poskytnuté zálohy na dlouhodobý hmotný majetek	123 799		123 799	65 533
B.II.5.2.	Nedokončený dlouhodobý hmotný majetek	1 424 700	-200	1 424 500	752 212
B.III.	<b>Dlouhodobý finanční majetek</b>	<b>8 664 886</b>	<b>-914 545</b>	<b>7 750 341</b>	<b>7 820 116</b>
B.III.1.	Podíly – ovládaná nebo ovládající osoba	8 613 888	-895 608	7 718 280	7 787 311
B.III.3.	Podíly – podstatný vliv	50 996	-18 937	32 059	32 803
B.III.5.	Ostatní dlouhodobé cenné papíry a podíly	2		2	2

 POKRAČOVÁNÍ TABULKY NA NÁSLEDUJÍCÍ STRANĚ



☑ POKRAČOVÁNÍ TABULKY Z PŘEDCHÁZEJÍCÍ STRANY

## ROZVAHA V PLNÉM ROZSAHU – AKTIVA

(údaje v tis. Kč)

		31.12.2024		31.12.2023	
		Brutto	Korekce	Netto	Netto
<b>C.</b>	<b>Oběžná aktiva</b>	<b>20 758 099</b>	<b>-1 310 182</b>	<b>19 447 917</b>	<b>18 770 427</b>
<i>C.I.</i>	<i>Zásoby</i>	<b>14 170 575</b>	<b>-1 212 069</b>	<b>12 958 506</b>	<b>13 904 545</b>
C.I.1.	Materiál	5 476 295	-351 822	5 124 473	5 977 394
C.I.2.	Nedokončená výroba a polotovary	5 224 542	-569 041	4 655 501	4 869 425
C.I.3.	<i>Výrobky a zboží</i>	<b>3 466 729</b>	<b>-291 206</b>	<b>3 175 523</b>	<b>3 054 879</b>
C.I.3.1.	Výrobky	3 466 710	-291 200	3 175 510	3 054 870
C.I.3.2.	Zboží	19	-6	13	9
C.I.5.	Poskytnuté zálohy na zásoby	3 009		3 009	2 847
<i>C.II.</i>	<i>Pohledávky</i>	<b>5 777 024</b>	<b>-98 113</b>	<b>5 678 911</b>	<b>4 653 619</b>
<i>C.II.1.</i>	<i>Dlouhodobé pohledávky</i>	<b>81 731</b>	<b>-67 123</b>	<b>14 608</b>	<b>17 636</b>
C.II.1.2.	Pohledávky – ovládaná nebo ovládající osoba	67 123	-67 123		
C.II.1.5.	<i>Pohledávky – ostatní</i>	<b>14 608</b>		<b>14 608</b>	<b>17 636</b>
C.II.1.5.4.	Jiné pohledávky	14 608		14 608	17 636
<i>C.II.2.</i>	<i>Krátkodobé pohledávky</i>	<b>5 490 776</b>	<b>-30 990</b>	<b>5 459 786</b>	<b>4 470 336</b>
C.II.2.1.	Pohledávky z obchodních vztahů	3 545 967	-7 966	3 538 001	2 442 324
C.II.2.4.	<i>Pohledávky – ostatní</i>	<b>1 944 809</b>	<b>-23 024</b>	<b>1 921 785</b>	<b>2 028 012</b>
C.II.2.4.3.	Stát – daňové pohledávky	375 944		375 944	486 618
C.II.2.4.4.	Krátkodobé poskytnuté zálohy	2 249		2 249	1 582
C.II.2.4.5.	Dohadné účty aktivní	1 514 579		1 514 579	1 516 756
C.II.2.4.6.	Jiné pohledávky	52 037	-23 024	29 013	23 056
C.II.3.	<b>Časové rozlišení aktiv</b>	<b>204 517</b>		<b>204 517</b>	<b>165 647</b>
C.II.3.1.	Náklady příštích období	99 939		99 939	85 140
C.II.3.2.	<i>Komplexní náklady příštích období</i>	66 531		66 531	77 254
C.II.3.3.	Příjmy příštích období	38 047		38 047	3 253
<i>C.IV.</i>	<i>Peněžní prostředky</i>	<b>810 500</b>		<b>810 500</b>	<b>212 263</b>
C.IV.1.	Peněžní prostředky v pokladně	998		998	2 141
C.IV.2.	Peněžní prostředky na účtech	809 502		809 502	210 122

## ROZVAHA V PLNÉM ROZSAHU – PASIVA

(údaje v tis. Kč)

	31.12.2024	31.12.2023
<b>PASIVA CELKEM</b>	<b>44 329 937</b>	<b>44 985 419</b>
<b>A. Vlastní kapitál</b>	<b>32 081 806</b>	<b>31 743 654</b>
<i>A.I. Základní kapitál</i>	<b>8 109 863</b>	<b>8 109 863</b>
A.I.1. Základní kapitál	8 109 863	8 109 863
<i>A.II. Ážio a kapitálové fondy</i>	<b>102 164</b>	<b>102 164</b>
A.II.2. Kapitálové fondy	<b>102 164</b>	<b>102 164</b>
A.II.2.1. Ostatní kapitálové fondy	103 787	103 787
A.II.2.2. Oceňovací rozdíly z přecenění majetku a závazků (+/-)	-1 623	-1 623
<i>A.III. Fondy ze zisku</i>	<b>2 858 219</b>	<b>2 858 219</b>
A.III.1. Ostatní rezervní fondy	2 858 219	2 858 219
<i>A.IV. Výsledek hospodaření minulých let (+/-)</i>	<b>20 695 838</b>	<b>20 629 039</b>
A.IV.1. Nerozdělený zisk nebo neuhrazená ztráta minulých let (+/-)	20 695 838	20 629 039
<i>A.V. Výsledek hospodaření běžného účetního období (+/-)</i>	<b>315 722</b>	<b>44 369</b>

POKRAČOVÁNÍ TABULKY NA NÁSLEDUJÍCÍ STRANĚ



☑ POKRAČOVÁNÍ TABULKY Z PŘEDCHÁZEJÍCÍ STRANY

## ROZVAHA V PLNÉM ROZSAHU – PASIVA

(údaje v tis. Kč)

		31.12.2024	31.12.2023
<b>B.+C.</b>	<b>Cizí zdroje</b>	<b>12 248 131</b>	<b>13 241 765</b>
<b>B.</b>	<b>Rezervy</b>	<b>137 303</b>	<b>87 413</b>
B.III.	Rezervy podle zvláštních právních předpisů	1 140	1 139
B.IV.	Ostatní rezervy	136 163	86 274
<b>C.</b>	<b>Závazky</b>	<b>12 110 828</b>	<b>13 154 352</b>
<b>C.I.</b>	<b>Dlouhodobé závazky</b>	<b>3 703 759</b>	<b>3 679 453</b>
C.I.2.	Závazky k úvěrovým institucím	2 539 951	2 525 398
C.I.4.	Závazky z obchodních vztahů	9 068	14 696
C.I.8.	Odložený daňový závazek	1 154 740	1 139 359
<b>C.II.</b>	<b>Krátkodobé závazky</b>	<b>8 304 858</b>	<b>9 401 298</b>
C.II.2.	Závazky k úvěrovým institucím	953 175	1 258 694
C.II.3.	Krátkodobé přijaté zálohy	950 437	950 184
C.II.4.	Závazky z obchodních vztahů	5 075 099	4 655 980
C.II.8.	Závazky ostatní	<b>1 326 147</b>	<b>2 536 440</b>
C.II.8.3.	Závazky k zaměstnancům	486 690	490 895
C.II.8.4.	Závazky ze sociálního zabezpečení a zdravotního pojištění	178 380	172 278
C.II.8.5.	Stát – daňové závazky a dotace	505 726	1 725 940
C.II.8.6.	Dohadné účty pasivní	81 414	74 626
C.II.8.7.	Jiné závazky	73 937	72 701
<b>C.III.</b>	<b>Časové rozlišení pasiv</b>	<b>102 211</b>	<b>73 601</b>
C.III.1.	Výdaje příštích období	102 190	73 601
C.III.2.	Výnosy příštích období	21	

## VÝKAZ ZISKU A ZTRÁTY V DRUHOVÉM ČLENĚNÍ OBDOBÍ KONČÍCÍ K 31.12.2024

(údaje v tis. Kč)

		Období do 31.12.2024	Období do 31.12.2023
I.	Tržby z prodeje výrobků a služeb	47 370 656	49 691 124
II.	Tržby za prodej zboží	27	750
A.	Výkonová spotřeba	<b>42 480 289</b>	<b>46 802 192</b>
A.1.	Náklady vynaložené na prodané zboží	22	740
A.2.	Spotřeba materiálu a energie	38 957 832	43 500 219
A.3.	Služby	3 522 435	3 301 233
B.	Změna stavu zásob vlastní činnosti (+/-)	400 447	972 040
C.	Aktivace (-)	-1 113 337	-1 331 344
D.	Osobní náklady	<b>5 155 366</b>	<b>4 976 798</b>
D.1.	Mzdové náklady	3 679 259	3 508 148
D.2.	Náklady na sociální zabezpečení, zdravotní pojištění a ostatní náklady	<b>1 476 107</b>	<b>1 468 650</b>
D.2.1.	Náklady na sociální zabezpečení a zdravotní pojištění	1 227 609	1 168 967
D.2.2.	Ostatní náklady	248 498	299 683
E.	Úpravy hodnot v provozní oblasti	<b>1 325 353</b>	<b>1 932 670</b>
E.1.	Úpravy hodnot dlouhodobého nehmotného a hmotného majetku	<b>1 612 836</b>	<b>1 600 965</b>
E.1.1.	Úpravy hodnot dlouhodobého nehmotného a hmotného majetku – trvalé	1 600 964	1 601 023
E.1.2.	Úpravy hodnot dlouhodobého nehmotného a hmotného majetku – dočasné	11 872	-58
E.2.	Úpravy hodnot zásob	-284 716	329 299
E.3.	Úpravy hodnot pohledávek	-2 767	2 406
III.	Ostatní provozní výnosy	<b>9 279 421</b>	<b>14 231 151</b>
III.1.	Tržby z prodaného dlouhodobého majetku	49 299	43 158
III.2.	Tržby z prodaného materiálu	115 394	128 502
III.3.	Jiné provozní výnosy	9 114 728	14 059 491

☑ POKRAČOVÁNÍ TABULKY NA NÁSLEDUJÍCÍ STRANĚ



☑ POKRAČOVÁNÍ TABULKY Z PŘEDCHÁZEJÍCÍ STRANY

## VÝKAZ ZISKU A ZTRÁTY V DRUHOVÉM ČLENĚNÍ OBDOBÍ KONČÍCÍ K 31.12.2024

(údaje v tis. Kč)

		Období do 31.12.2024	Období do 31.12.2023
F.	Ostatní provozní náklady	8 105 723	10 505 899
F.1.	Zůstatková cena prodaného dlouhodobého majetku	6 218	9 034
F.2.	Prodaný materiál	110 891	126 708
F.3.	Daně a poplatky	60 018	41 460
F.4.	Rezervy v provozní oblasti a komplexní náklady příštích období	54 740	-341 608
F.5.	Jiné provozní náklady	7 873 856	10 670 305
*	<b>Provozní výsledek hospodaření (+/-)</b>	<b>296 263</b>	<b>64 770</b>
IV.	Výnosy z dlouhodobého finančního majetku – podíly	353 860	450 096
IV.1.	Výnosy z podílů – ovládaná nebo ovládající osoba	328 503	437 662
IV.2.	Ostatní výnosy z podílů	25 357	12 434
VI.	Výnosové úroky a podobné výnosy	11 890	7 646
VI.1.	Výnosové úroky a podobné výnosy – ovládaná nebo ovládající osoba	4 393	5 310
VI.2.	Ostatní výnosové úroky a podobné výnosy	7 497	2 336
I.	Úpravy hodnot a rezervy ve finanční oblasti	69 675	29 615
J.	Nákladové úroky a podobné náklady	181 492	274 945
J.2.	Ostatní nákladové úroky a podobné náklady	181 492	274 945
VII.	Ostatní finanční výnosy	60 670	97 903
K.	Ostatní finanční náklady	132 287	207 547
*	<b>Finanční výsledek hospodaření (+/-)</b>	<b>42 966</b>	<b>43 538</b>
**	<b>Výsledek hospodaření před zdaněním (+/-)</b>	<b>339 229</b>	<b>108 308</b>
L.	Daň z příjmů	23 507	63 939
L.1.	Daň z příjmů splatná	8 228	138 808
L.2.	Daň z příjmů odložená (+/-)	15 279	-74 869
**	<b>Výsledek hospodaření po zdanění (+/-)</b>	<b>315 722</b>	<b>44 369</b>
***	<b>Výsledek hospodaření za účetní období (+/-)</b>	<b>315 722</b>	<b>44 369</b>
*	Čistý obrat za účetní období	47 481 955	

**PŘEHLED O ZMĚNÁCH VLASTNÍHO KAPITÁLU K DATU 31.12.2024**

(údaje v tis. Kč)

	Základní kapitál	Kapitálové fondy	Fondy ze zisku, ostatní rezervní fondy	Nerozdělený zisk nebo neuhrazená ztráta minulých let	Výsledek hospodaření běžného účetního období	VLASTNÍ KAPITÁL CELKEM
<b>Stav k 31. 12. 2022</b>	<b>8 109 863</b>	<b>103 743</b>	<b>2 858 219</b>	<b>18 203 680</b>	<b>2 393 024</b>	<b>31 668 529</b>
<b>Vliv fúze k 1. 1. 2023</b>				<b>32 335</b>		32 335
<b>Stav k 1. 1. 2023</b>	<b>8 109 863</b>	<b>103 743</b>	<b>2 858 219</b>	<b>18 236 015</b>	<b>2 393 024</b>	<b>31 700 864</b>
Rozdělení výsledku hospodaření				2 393 024	-2 393 024	
Oceňovací rozdíly z přecenění cenných papírů		-1 579				-1 579
Výsledek hospodaření za běžné období					44 369	44 369
<b>Stav k 31. 12. 2023</b>	<b>8 109 863</b>	<b>102 164</b>	<b>2 858 219</b>	<b>20 629 039</b>	<b>44 369</b>	<b>31 743 654</b>
<b>Vliv fúze k 1. 1. 2024</b>				<b>22 430</b>		<b>22 430</b>
<b>Stav k 1. 1. 2024</b>	<b>8 109 863</b>	<b>102 164</b>	<b>2 858 219</b>	<b>20 651 469</b>	<b>44 369</b>	<b>31 766 084</b>
Rozdělení výsledku hospodaření				44 369	-44 369	
Výsledek hospodaření za běžné období					315 722	315 722
<b>Stav k 31. 12. 2024</b>	<b>8 109 863</b>	<b>102 164</b>	<b>2 858 219</b>	<b>20 695 838</b>	<b>315 722</b>	<b>32 081 806</b>



**PŘEHLED O PENĚŽNÍCH TOCÍCH (CASH FLOW) OBDOBÍ KONČÍCÍ K 31.12.2024**

(údaje v tis. Kč)

		Období do 31.12.2024	Období do 31.12.2023
<b>P.</b>	<b>Počáteční stav peněžních prostředků a peněžních ekvivalentů</b>	<b>208 454</b>	<b>206 339</b>
	<b>Peněžní toky z hlavní výdělečné činnosti (provozní činnost)</b>		
Z.	Výsledek hospodaření před zdaněním	339 229	108 308
A.1.	Úpravy o nepeněžní operace	1 265 952	1 516 250
A.1.1.	Odpisy stálých aktiv	1 600 964	1 601 023
A.1.2.	Změna stavu opravných položek a rezerv	-144 942	19 715
A.1.3.	Zisk (ztráta) z prodeje stálých aktiv	-43 081	-34 124
A.1.4.	Výnosy z podílů na zisku	-353 860	-450 096
A.1.5.	Nákladové a výnosové úroky	169 602	267 299
A.1.6.	Opravy o ostatní nepeněžní operace	43 523	112 494
A.1.7.	Nepeněžní operace – fúze	-6 254	-61
<b>A.*</b>	<b>Čistý provozní peněžní tok před změnami pracovního kapitálu</b>	<b>1 605 181</b>	<b>1 624 558</b>
A.2.	Změna stavu pracovního kapitálu	723 837	1 045 480
A.2.1.	Změna stavu pohledávek a časového rozlišení aktiv	-892 265	-853 604
A.2.2.	Změna stavu závazků a časového rozlišení pasív	380 903	-353 817
A.2.3.	Změna stavu zásob	1 235 267	2 252 991
A.2.4.	Změna stavu krátkodobého finančního majetku	-68	-90
<b>A.**</b>	<b>Čistý provozní peněžní tok před zdaněním</b>	<b>2 329 018</b>	<b>2 670 038</b>
A.3.	Vyplacené úroky	-183 226	-270 697
A.4.	Přijaté úroky	12 463	7 751
A.5.	Zaplacená daň z příjmů za běžnou činnost	-145 574	-476 190
A.6.	Přijaté podíly na zisku	353 860	450 096
<b>A.***</b>	<b>Čistý peněžní tok z provozní činnosti</b>	<b>2 366 541</b>	<b>2 380 998</b>

POKRAČOVÁNÍ TABULKY NA NÁSLEDUJÍCÍ STRANĚ

☑ POKRAČOVÁNÍ TABULKY Z PŘEDCHÁZEJÍCÍ STRANY

**PŘEHLED O PENĚŽNÍCH TOCÍCH (CASH FLOW) OBDOBÍ KONČÍCÍ K 31.12.2024**

(údaje v tis. Kč)

	Období do 31.12.2024	Období do 31.12.2023	
<b><i>Peněžní toky z investiční činnosti</i></b>			
B.1.	Výdaje spojené s nabytím stálých aktiv	-1 494 314	-1 711 585
B.2.	Příjmy z prodeje stálých aktiv	48 640	29 037
B.3.	Zápůjčky a úvěry spřízněným osobám		8 500
B.4.	Zvýšení peněžních prostředků – fúze	16 663	29 962
<b>B.***</b>	<b>Čistý peněžní tok z investiční činnosti</b>	<b>-1 429 011</b>	<b>-1 644 086</b>
<b><i>Peněžní toky z finančních činností</i></b>			
C.1.	Změna stavu závazků z financování	-339 361	-734 797
<b>C.***</b>	<b>Čistý peněžní tok z finanční činnosti</b>	<b>-339 361</b>	<b>-734 797</b>
<b>F.</b>	<b>Čistá změna peněžních prostředků a peněžních ekvivalentů</b>	<b>598 169</b>	<b>2 115</b>
<b>R.</b>	<b>Konečný stav peněžních prostředků a peněžních ekvivalentů</b>	<b>806 623</b>	<b>208 454</b>



## PŘÍLOHA ÚČETNÍ ZÁVĚRKY

# 1. Obecné údaje

## 1.1. Založení a charakteristika obchodní společnosti

Obchodní společnost TŘINECKÉ ŽELEZÁRNY, a. s. (dále také jen „společnost“), byla založena Fondem národního majetku České republiky a vznikla zapsáním do obchodního rejstříku Krajského soudu v Ostravě dne 21. 3. 1991. Hlavním předmětem činnosti společnosti je hutní výroba s uzavřeným hutním cyklem. Kromě výroby koksu, surového železa a oceli jsou hlavním produktem společnosti výrobky válcoven, tj. bloky, bramy, sochory, drát, jemné, střední a hrubé profily, kolejnice včetně výroby podkladnic, svěrek a spojek pro kolejnice, ocelové trubky a tažená ocel.

Sídlo společnosti je na adrese Průmyslová 1000, Staré Město, 739 61 Třinec.

Společnost má základní kapitál ve výši 8 109 863 tis. Kč.

Jediným akcionářem společnosti je obchodní společnost MORAVIA STEEL a.s.

## 1.2. Organizační struktura společnosti

Orgány společnosti jsou:

- valná hromada,
- dozorčí rada,
- představenstvo.

Organizační struktura společnosti je rozdělena do jednotlivých úrovní, a to generální ředitel, odborní ředitelé, kterými jsou ředitel pro personalistiku a ESG, finanční ředitel, výrobní ředitel, technický ředitel a ředitel pro investice. Úsek každého odborného ředitele je dále členěn na jednotlivé odborné útvary a oddělení.

V průběhu roku 2024, došlo k následujícím změnám v organizační struktuře společnosti:

- Odbor Kontrola, který byl v podřízenosti Ředitele pro personalistiku a ESG, byl převeden do podřízenosti Generálního ředitele,
- odborný útvar Správa majetku byl převeden z podřízenosti Ředitele pro personalistiku a ESG do podřízenosti Finančního ředitele,
- byl vytvořen nový odborný útvar Kybernetická bezpečnost v podřízenosti Ředitele pro investice,
- v rámci provozu Řídící systémy, v podřízenosti Ředitele pro investice, byl úsek provozu Údržba řídicích systémů převeden pod provoz Údržba v podřízenosti Výrobního ředitele, provoz Řídící systémy v podřízenosti Ředitele pro investice byl změněn na odborný útvar,
- odbor Logistika v podřízenosti Výrobního ředitele byl změněn na oddělení a převeden pod provoz Doprava a expedice v podřízenosti Výrobního ředitele, provoz byl přejmenován na Doprava, expedice a logistika,
- provoz Výroba železa a oceli v podřízenosti Výrobního ředitele byl přejmenován na Výroba oceli,
- byly sloučeny provozy Válcovna předvalků a hrubých profilů a Válcovna drátů a jemných profilů pod nový provoz Válcovny v podřízenosti Výrobního ředitele,
- byl přemístěn provoz Koksovna a druhotné suroviny v podřízenosti Výrobního ředitele do podřízenosti provozu Výroby železa a oceli, jakožto nový úsek Výroba koksu.

### 1.3. Identifikace skupiny

Skupinou jsou pro účely této přílohy účetní závěrky (i) společnost, (ii) obchodní společnost, která společnost ovládá (dále jen „ovládající obchodní společnost“), nebo v ní má podíl, který je klasifikován mezi Podíly – podstatný vliv, a (iii) obchodní společnosti, v nichž má ovládající obchodní společnost nebo společnost či jiné obchodní společnosti jimi ovládané podíl, který je klasifikován nejméně mezi Podíly – podstatný vliv.

Společnost byla v roce 2024 ovládána obchodní společností MORAVIA STEEL a.s. se sídlem Průmyslová 1000, Staré Město, 739 61 Třinec, jako jediným akcionářem.

Obchodní společnost MORAVIA STEEL a.s. sestavuje konsolidovanou účetní závěrku nejširší skupiny účetních jednotek. Tuto účetní závěrku je možné získat v sídle obchodní společnosti MORAVIA STEEL a.s.

Společnost sestavuje konsolidovanou účetní závěrku nejužší skupiny účetních jednotek. Tuto účetní závěrku je možné získat v sídle společnosti.

## 1.4. Představenstvo a dozorčí rada k 31. 12. 2024

	Funkce	Jméno
<b>Představenstvo</b>	Předseda	Ing. Roman Heide, Ph.D., MBA
	První místopředseda	Ing. Tomáš Gajdzica, MBA
	Druhý místopředseda	Ing. Henryk Huczala
	Člen	Ing. Radomíra Pekárková
	Člen	Ing. Daniel Heczko
<b>Dozorčí rada</b>	Předseda	Ing. Tomáš Chrenek, Ph.D.
	První místopředseda	Ing. Ján Moder
	Druhý místopředseda	Ing. Evžen Balko
	Člen	Ing. Jozef Blaško, PhD.
	Člen	JUDr. Jana Kantorová
	Člen	Marcel Pielesz

V průběhu roku 2024 došlo k následujícím změnám ve složení představenstva společnosti:

Funkce	Původní stav	Nově	Datum změny
Člen	PhDr. Kateřina Nogolová		30.4.2024
Člen		Ing. Daniel Heczko	1.5.2024

V průběhu roku 2024 nedošlo k žádné změně ve složení dozorčí rady společnosti.



## 2. Účetní metody a obecné účetní zásady

Účetnictví společnosti je vedeno a účetní závěrka byla sestavena v souladu se zákonem č. 563/1991 Sb., o účetnictví, vyhláškou č. 500/2002 Sb., kterou se provádějí některá ustanovení zákona č. 563/1991 Sb., o účetnictví, pro účetní jednotky, které jsou podnikateli účtujícími v soustavě podvojného účetnictví, a Českými účetními standardy pro podnikatele.

Účetnictví respektuje obecné účetní zásady, především zásadu o oceňování majetku historickými cenami, zásadu účtování ve věcné a časové souvislosti, zásadu opatrnosti, a předpoklad schopnosti účetní jednotky pokračovat ve svých aktivitách.

Účetní závěrka byla sestavena dne 24. 1. 2025. Údaje v této účetní závěrce jsou vyjádřeny v tisících korunách českých (Kč).

### 2.1. Účetní období

V důsledku fúze sloučením s rozhodným dnem 1. 1. 2024 přešlo na obchodní společnost TŘINECKÉ ŽELEZÁRNY, a. s., jako nástupnickou společnost, veškeré jmění obchodní společnosti TRIALFA, s.r.o., jako zanikající společnosti, která zanikla bez likvidace (dále jen „Fúze Trialfy“).

Výkazy společnosti k datu 31. 12. 2024 jsou vzhledem k uskutečněné Fúzi připraveny takto:

- Rozvaha obsahuje srovnatelné údaje k 31. 12. 2023, jež jsou převzaty z účetní závěrky obchodní společnosti TŘINECKÉ ŽELEZÁRNY, a. s., k 31. 12. 2023.
- Výkaz zisku a ztráty obsahuje srovnatelné údaje za období do 31. 12. 2023, jež jsou převzaty z účetní závěrky obchodní společnosti TŘINECKÉ ŽELEZÁRNY, a. s., k 31. 12. 2023.
- Přehled o změnách vlastního kapitálu obsahuje srovnatelné údaje k 31. 12. 2023, jež jsou převzaty z účetní závěrky obchodní společnosti TŘINECKÉ ŽELEZÁRNY, a. s., k 31. 12. 2023. Dopad Fúze Trialfy na účty vlastního kapitálu je zřejmý z tohoto výkazu.
- Přehled o peněžních tocích obsahuje srovnatelné údaje k 31. 12. 2023, jež jsou převzaty z účetní závěrky obchodní společnosti TŘINECKÉ ŽELEZÁRNY, a. s., k 31. 12. 2023. Dopad Fúze Trialfy na peněžní prostředky je uveden v tomto výkazu samostatně.

Pokud byl dopad Fúze Trialfy významný pro jednotlivé skupiny majetku a závazků, je popsán v příslušných kapitolách přílohy této účetní závěrky.

## ZAHAJOVACÍ ROZVAHA K 1. 1. 2024

(ÚDAJE V TIS. KČ)

	Brutto	Korekce	Netto
<b>AKTIVA CELKEM</b>	<b>77 924 324</b>	<b>-32 915 282</b>	<b>45 009 042</b>
<b>B. Stálá aktiva</b>	<b>57 531 408</b>	<b>-31 316 030</b>	<b>26 215 378</b>
<i>B.I. Dlouhodobý nehmotný majetek</i>	<i>1 995 122</i>	<i>-270 602</i>	<i>1 724 520</i>
B.I.1. Nehmotné výsledky vývoje	2 972	-2 972	
B.I.2. Ocenitelná práva	<b>294 525</b>	<b>-262 630</b>	<b>31 895</b>
B.I.2.1. Software	197 799	-177 159	20 640
B.I.2.2. Ostatní ocenitelná práva	96 726	-85 471	11 255
B.I.4. Ostatní dlouhodobý nehmotný majetek	1 690 011	-5 000	1 685 011
B.I.5. <i>Poskytnuté zálohy na dlouhodobý nehmotný majetek a nedokončený dlouhodobý nehmotný majetek</i>	<i>7 614</i>		<i>7 614</i>
B.I.5.2. Nedokončený dlouhodobý nehmotný majetek	7 614		7 614
<i>B.II. Dlouhodobý hmotný majetek</i>	<i>46 871 400</i>	<i>-30 200 558</i>	<i>16 670 842</i>
B.II.1. <i>Pozemky a stavby</i>	<i>11 758 254</i>	<i>-6 186 751</i>	<i>5 571 503</i>
B.II.1.1. Pozemky	527 333		527 333
B.II.1.2. Stavby	11 230 921	-6 186 751	5 044 170
B.II.2. Hmotné movité věci a jejich soubory	34 286 735	-24 012 224	10 274 511
B.II.4. <i>Ostatní dlouhodobý hmotný majetek</i>	<i>7 907</i>	<i>-824</i>	<i>7 083</i>
B.II.4.3. Jiný dlouhodobý hmotný majetek	7 907	-824	7 083
B.II.5. <i>Poskytnuté zálohy na dlouhodobý hmotný majetek a nedokončený dlouhodobý hmotný majetek</i>	<i>818 504</i>	<i>-759</i>	<i>817 745</i>
B.II.5.1. Poskytnuté zálohy na dlouhodobý hmotný majetek	65 533		65 533
B.II.5.2. Nedokončený dlouhodobý hmotný majetek	752 971	-759	752 212
<i>B.III. Dlouhodobý finanční majetek</i>	<i>8 664 886</i>	<i>-844 870</i>	<i>7 820 016</i>
B.III.1. Podíly – ovládaná nebo ovládající osoba	8 613 888	-826 677	7 787 211
B.III.3. Podíly – podstatný vliv	50 996	-18 193	32 803
B.III.5. Ostatní dlouhodobé cenné papíry a podíly	2		2

 POKRAČOVÁNÍ TABULKY NA NÁSLEDUJÍCÍ STRANĚ

☑ POKRAČOVÁNÍ TABULKY NA NÁSLEDUJÍCÍ STRANĚ

## ZAHAJOVACÍ ROZVAHA K 1. 1. 2024

(ÚDAJE V TIS. KČ)

		Brutto	Korekce	Netto
<b>C.</b>	<b>Oběžná aktiva</b>	<b>20 392 916</b>	<b>-1 599 252</b>	<b>18 793 664</b>
<i>C.I.</i>	<i>Zásoby</i>	<i>15 405 842</i>	<i>-1 496 617</i>	<i>13 909 225</i>
C.I.1.	Materiál	6 300 159	-322 043	5 978 116
C.I.2.	Nedokončená výroba a polotovary	5 615 629	-746 204	4 869 425
C.I.3.	Výrobky a zboží	<b>3 487 207</b>	<b>-428 370</b>	<b>3 058 837</b>
C.I.3.1.	Výrobky	3 487 184	-428 362	3 058 822
C.I.3.2.	Zboží	23	-8	15
C.I.5.	Poskytnuté zálohy na zásoby	2 847		2 847
<i>C.II.</i>	<i>Pohledávky</i>	<i>4 758 148</i>	<i>-102 635</i>	<i>4 655 513</i>
<i>C.II.1.</i>	<i>Dlouhodobé pohledávky</i>	<i>18 136</i>		<i>18 136</i>
C.II.1.5.	Pohledávky – ostatní	<b>18 136</b>		<b>18 136</b>
C.II.1.5.4.	Jiné pohledávky	18 136		18 136
<i>C.II.2.</i>	<i>Krátkodobé pohledávky</i>	<i>4 574 358</i>	<i>-102 635</i>	<i>4 471 723</i>
C.II.2.1.	Pohledávky z obchodních vztahů	2 455 518	-12 480	2 443 038
C.II.2.2.	Pohledávky – ovládaná nebo ovládající osoba	67 123	-67 123	
C.II.2.4.	Pohledávky – ostatní	<b>2 051 717</b>	<b>-23 032</b>	<b>2 028 685</b>
C.II.2.4.3.	Stát – daňové pohledávky	486 918		486 918
C.II.2.4.4.	Krátkodobé poskytnuté zálohy	1 587		1 587
C.II.2.4.5.	Dohadné účty aktivní	1 516 756		1 516 756
C.II.2.4.6.	Jiné pohledávky	46 456	-23 032	23 424
C.II.3.	Časové rozlišení aktiv	<b>165 654</b>		<b>165 654</b>
C.II.3.1.	Náklady příštích období	85 147		85 147
C.II.3.2.	Komplexní náklady příštích období	77 254		77 254
C.II.3.3.	Příjmy příštích období	3 253		3 253
<i>C.IV.</i>	<i>Peněžní prostředky</i>	<i>228 926</i>		<i>228 926</i>
C.IV.1.	Peněžní prostředky v pokladně	2 243		2 243
C.IV.2.	Peněžní prostředky na účtech	226 683		226 683



**ZAHAJOVACÍ ROZVAHA K 1. 1. 2024**

(ÚDAJE V TIS. KČ)

<b>PASIVA CELKEM</b>		<b>45 009 042</b>
<b>A.</b>	<b>Vlastní kapitál</b>	<b>31 766 084</b>
A.I.	<b>Základní kapitál</b>	<b>8 109 863</b>
A.I.1.	Základní kapitál	8 109 863
A.II.	<b>Ážio a kapitálové fondy</b>	<b>102 164</b>
A.II.2.	<i>Kapitálové fondy</i>	102 164
A.II.2.1.	Ostatní kapitálové fondy	103 787
A.II.2.2.	Oceňovací rozdíly z přecenění majetku a závazků (+/-)	-1 623
A.III.	<b>Fondy ze zisku</b>	<b>2 858 219</b>
A.III.1.	Ostatní rezervní fondy	2 858 219
A.IV.	<b>Výsledek hospodaření minulých let (+/-)</b>	<b>20 695 838</b>
A.IV.1.	Nerozdělený zisk nebo neuhrazená ztráta minulých let (+/-)	20 651 469
A.IV.3.	Výsledek hospodaření ve schvalovacím řízení (+/-)	44 369
A.V.	<b>Výsledek hospodaření běžného účetního období (+/-)</b>	
<b>B.+C.</b>	<b>Cizí zdroje</b>	<b>13 242 958</b>
<b>B.</b>	<b>Rezervy</b>	<b>93 286</b>
B.III.	Rezervy podle zvláštních právních předpisů	1 139
B.IV.	Ostatní rezervy	92 147

POKRAČOVÁNÍ TABULKY NA NÁSLEDUJÍCÍ STRANĚ

☑ POKRAČOVÁNÍ TABULKY NA NÁSLEDUJÍCÍ STRANĚ

## ZAHAJOVACÍ ROZVAHA K 1. 1. 2024

(ÚDAJE V TIS. KČ)

<b>C.</b>	<b>Závazky</b>	<b>13 149 672</b>
<b>C.I.</b>	<b>Dlouhodobé závazky</b>	<b>3 679 555</b>
C.I.2.	Závazky k úvěrovým institucím	2 525 398
C.I.4.	Závazky z obchodních vztahů	14 696
C.I.8.	Odložený daňový závazek	1 139 461
<b>C.II.</b>	<b>Krátkodobé závazky</b>	<b>9 396 516</b>
C.II.2.	Závazky k úvěrovým institucím	1 258 694
C.II.3.	Krátkodobé přijaté zálohy	950 184
C.II.4.	Závazky z obchodních vztahů	4 644 071
C.II.8.	<i>Závazky ostatní</i>	<b>2 543 567</b>
C.II.8.3.	Závazky k zaměstnancům	493 897
C.II.8.4.	Závazky ze sociálního zabezpečení a zdravotního pojištění	174 381
C.II.8.5.	Stát – daňové závazky a dotace	1 727 188
C.II.8.6.	Dohadné účty pasivní	74 626
C.II.8.7.	Jiné závazky	73 475
<b>C.III.</b>	<b>Časové rozlišení pasiv</b>	<b>73 601</b>
C.III.1.	Výdaje příštích období	73 601

S účinností k 1. 6. 2023 došlo k převzetí veškerého jmění (včetně práv a povinností z pracovněprávních vztahů) zanikající obchodní společnosti Doprava TŽ, a.s., která zanikla bez likvidace, v důsledku fúze sloučením do obchodní společnosti TŘINECKÉ ŽELEZÁRNY, a. s., jakožto nástupnické společnosti, s rozhodným dnem 1. 1. 2023 (dále jen „Fúze Dopravy“).

## 2.2. Dlouhodobý hmotný a nehmotný majetek

### Ocenění

Dlouhodobým hmotným majetkem se rozumí majetek, jehož ocenění je vyšší než 80 tis. Kč v jednotlivém případě a doba použitelnosti je delší než jeden rok.

Dlouhodobým nehmotným majetkem je majetek (jako software, ocenitelná práva, nehmotné výsledky výzkumu a vývoje), jehož ocenění je vyšší než 80 tis. Kč v jednotlivém případě a doba použitelnosti je delší než jeden rok.

Hmotný majetek s dobou použitelnosti delší než jeden rok, oceněný při pořízení cenou 80 tis. Kč a nižší, a nehmotný majetek s dobou použitelnosti delší než jeden rok, oceněný při pořízení cenou 80 tis. Kč a nižší, není považován za dlouhodobý majetek. O takovém hmotném majetku se účtuje jako o zásobách a jeho vydání do používání je vykazováno ve výkazu zisku a ztráty jako Spotřeba materiálu a energie. Nehmotný majetek s cenou pořízení 80 tis. Kč a nižší je při pořízení vykazován v nákladech jako Služby.

Technické zhodnocení dlouhodobého hmotného a nehmotného majetku, pokud převýšilo u jednotlivého majetku v úhrnu za účetní období částku 80 tis. Kč, zvyšuje účetní pořizovací cenu dlouhodobého majetku.

Do konce účetního období 2021 byl za dlouhodobý hmotný majetek považován majetek, jehož ocenění je vyšší než 40 tis. Kč v jednotlivém případě a doba použitelnosti je delší než jeden rok, za dlouhodobý nehmotný majetek byl považován majetek, jehož ocenění je vyšší než 60 tis. Kč v jednotlivém případě a doba použitelnosti je delší než jeden rok.

Technické zhodnocení dlouhodobého hmotného majetku, pokud převýšilo u jednotlivého majetku v úhrnu za účetní období částku 40 tis. Kč, zvyšovalo účetní pořizovací cenu dlouhodobého hmotného majetku. Technické zhodnocení nehmotného majetku, pokud převýšilo u jednotlivého majetku v úhrnu za účetní období částku 60 tis. Kč, zvyšovalo účetní pořizovací cenu dlouhodobého nehmotného majetku.

Nakoupený dlouhodobý hmotný a nehmotný majetek je oceněn pořizovacími cenami. Ocenění dlouhodobého hmotného a nehmotného majetku vytvořeného vlastní činností zahrnuje přímé náklady, nepřímé náklady příčinně související s vytvořením majetku vlastní činností (výrobní režie) a vztahující se k období činnosti. Do výrobní režie jsou zahrnuty také náklady na inženýrskou činnost. Nezahrnují se náklady na prodej.

Reprodukční pořizovací cenou se oceňuje dlouhodobý hmotný a nehmotný majetek nabytý darováním, majetek nově zjištěný v účetnictví a vklad dlouhodobého nehmotného a hmotného majetku s výjimkou případů, kdy vklad je oceněn podle společenské smlouvy nebo zakladatelské listiny jinak.



Reprodukční cenou se oceňuje rovněž dlouhodobý hmotný majetek, jehož původní pořizovací cena byla vyšší než 1 mil. Kč, a byl pořízen formou finančního leasingu. Tento majetek je oceněn reprodukční pořizovací cenou a je zaveden do evidence jako plně odepsaný. Reprodukční pořizovací cena je stanovena znalcem nebo odhadem dle interních předpisů společnosti.

Nehmotné výsledky výzkumu a vývoje společnosti, pokud jsou určeny k obchodování s nimi, resp. k opakovanému prodeji, jsou vykazovány v rozvaze jako Nehmotné výsledky výzkumu a vývoje. Výsledky této činnosti určené pro vlastní potřebu společnosti nejsou z účetního hlediska klasifikovány jako dlouhodobý nehmotný majetek a jsou evidovány v podrozvahové evidenci v ocenění vlastních nákladů.

O povolenkách na emise skleníkových plynů (dále jen „povolenky“) je účtováno jako o dlouhodobém nehmotném neodpisovaném majetku, oceňovaném pořizovací cenou, případně reprodukční pořizovací cenou při bezúplatném nabytí. O „spotřebě povolenek“ se účtuje minimálně k datu účetní závěrky v závislosti na množství emisí skleníkových plynů účetní jednotky v příslušném kalendářním roce; případný rozdíl vzniklý při ověření emisí ověřovatelem je zaúčtován v účetním období, ve kterém bylo ověření provedeno. Při bezúplatném prvním nabytí je účtováno o tomto nabytí jako o dotaci, která snižuje ocenění dlouhodobého nehmotného majetku. Tato „dotace“ se rozpouští do výnosů ve stejném okamžiku a ve stejné výši, v jaké jsou povolenky spotřebovávány a účtovány do nákladů. Prodej bezúplatných povolenek se vykazuje ve výkazu zisku a ztráty v řádku Jiné provozní výnosy. V případě prodeje nakoupených povolenek se tento prodej vykazuje ve výkazu zisku a ztráty v řádku Tržby z prodaného dlouhodobého majetku.

K datu účetní závěrky nejsou bezúplatně nabyté povolenky přeceňovány podle kurzu na burze EUROPEAN ENERGY EXCHANGE a jsou vykazovány v původní reprodukční pořizovací ceně. Snížení hodnoty ocenění nakoupených povolenek, které jsou drženy za účelem prodeje nikoliv budoucí spotřeby, se vykáže jako opravná položka k dlouhodobému nehmotnému majetku v přehledu aktiv a pasiv v řádku Ostatní dlouhodobý nehmotný majetek (korekce) a ve výsledku hospodaření v řádku Úpravy hodnot dlouhodobého nehmotného a hmotného majetku – dočasné. U chybějícího počtu povolenek k datu účetní závěrky vytváří společnost rezervu, která se vykáže v rozvaze v řádku Ostatní rezervy a ve výkazu zisku a ztráty v řádku Rezervy v provozní oblasti a komplexní náklady příštích období. V následujícím účetním období, kdy jsou chybějící povolenky nakoupeny nebo čerpány z bezúplatného přidělu následujícího období, se rezerva na nákup povolenek rozpustí.

Z důvodu fúzí, uskutečněných v minulých účetních obdobích, jsou povolenky evidovány na samostatných účtech v Rejstříku unie v závislosti na lokálně vymezeném provozním zařízení. Pro účely účetní evidence jsou povolenky typu EUA vykazovány na jednom analytickém účtu, pro evidenci úbytku povolenek je použita metoda oceňování FIFO.

## Účetní odpisy

Pořizovací cena dlouhodobého majetku, s výjimkou pozemků a nedokončených investic, je odpisována lineárně po dobu předpokládané životnosti majetku s přihlédnutím k provozním podmínkám.

Doporučená doba odpisování je stanovena v odpisovém plánu:

Kategorie majetku	Doba odpisování v letech
Stavby	20 – 40
Stroje a zařízení	2 – 20
Dopravní prostředky	5 – 20
Inventář	5 – 15
Software	3 – 5

Pokud společnost na základě inventury zjistí, že se předpokládaná doba životnosti majetku změnila, upraví dobu jeho odpisování.

Převážná část budov a staveb je odpisována 45 – 60 let. Kratší dobu odpisování mají dočasné stavby a stavby s kratší životností (osvětlení, oplocení, rozvody energií, potrubí apod.). Stavby s dobou odpisování delší než 60 let představují stavby s vysokou životností, jako jsou železniční a silniční mosty, dopravníkové tunely, výrobní a administrativní budovy.

Převážná část strojů a zařízení je odpisována 15 – 25 let. Kratší dobu odpisování mají zejména prostředky výpočetní techniky, řídicí systémy, přístroje apod., delší doba odpisování je použita jen výjimečně u zařízení aglomerací.

Zisky či ztráty z prodeje nebo vyřazení majetku jsou určeny jako rozdíl mezi výnosy z prodeje a účetní zůstatkovou hodnotou majetku k datu prodeje a jsou účtovány do výkazu zisku a ztráty.

## Způsob tvorby opravných položek

Opravná položka k dlouhodobému majetku je tvořena v případě, že jeho účetní hodnota je vyšší než hodnota z užívání, která je stanovena jako současná hodnota odhadovaných budoucích peněžních toků, u nichž se očekává, že vzniknou z užívání dlouhodobého majetku, popř. z očekávaných výnosů ze zamýšleného prodeje.

## Snížení hodnoty

Ke každému rozvahovému dni společnost prověřuje účetní hodnotu svého hmotného a nehmotného majetku, aby objevila náznaky toho, zda nedošlo ke ztrátě ze snížení hodnoty majetku. Existují-li takové signály, je odhadnuta realizovatelná hodnota majetku a určen případný rozsah ztráty ze snížení této hodnoty.

## 2.3. Dlouhodobý finanční majetek

Dlouhodobým finančním majetkem se rozumí zejména podíly v ovládaných osobách, podíly v osobách pod podstatným vlivem a realizovatelné cenné papíry a podíly.

### Ocenění

Cenné papíry a majetkové účasti se při nákupu oceňují pořizovací cenou. Součástí pořizovací ceny cenného papíru a podílu jsou přímé náklady související s pořízením, např. poplatky a provize makléřům, poradcům a burzám.

### K datu účetní závěrky:

Podíly jsou oceněny v pořizovacích cenách snížených o opravné položky k majetkovým účastem.

Realizovatelné cenné papíry jsou oceňovány v souladu s ustanovením § 27 zákona č. 563/1991 Sb., o účetnictví, reálnou hodnotou, která je stanovena na úrovni tržní hodnoty, nebo kvalifikovaným odhadem. Není-li objektivně možné stanovit tuto reálnou hodnotu, použije se k ocenění jejich pořizovací cena.

U realizovatelných cenných papírů je změna jejich reálné hodnoty k datu účetní závěrky vykázána v rozvaze v řádcích Ostatní dlouhodobé cenné papíry a podíly a Oceňovací rozdíly z přecenění majetku a závazků. Z oceňovacího rozdílu z přecenění, v případě zvýšení hodnot realizovatelných cenných papírů, je vypočtena odložená daň, která je vykázána v řádcích Oceňovací rozdíly z přecenění majetku a závazků a Odložený daňový závazek.

Při prodeji či jiném úbytku jsou cenné papíry stejného druhu oceňovány na základě váženého průměru pořizovacích cen.

Podíly v obchodních společnostech, jejichž finanční a provozní procesy společnost může určovat s cílem získat přínosy z jejich činnosti, jsou klasifikovány jako Podíly – ovládaná nebo ovládající osoba.

Podíly v obchodních společnostech, jejichž finanční a provozní procesy společnost může významně ovlivňovat s cílem získat přínosy z jejich činnosti, jsou klasifikovány jako Podíly – podstatný vliv.

### Způsob tvorby opravných položek k majetkovým účastem

Opravné položky se vytvářejí v případě rizika, že reálná hodnota dlouhodobého finančního majetku je nižší než jeho účetní hodnota.

Společnost vychází při tvorbě opravných položek u cenných papírů, které nejsou oceňovány reálnou hodnotou, z podrobné znalosti dané obchodní společností, jejich očekávaných budoucích peněžních toků a výsledků hospodaření s přihlédnutím k podílu na vlastním kapitálu této obchodní společnosti.



## 2.4. Krátkodobý finanční majetek a peněžní prostředky

Krátkodobý finanční majetek tvoří krátkodobé dluhové cenné papíry se splatností do 1 roku a ostatní realizovatelné cenné papíry.

Krátkodobý finanční majetek se při nákupu oceňuje pořizovací cenou.

Peněžní prostředky tvoří peněžní prostředky v pokladně a peněžní prostředky na účtech.

## 2.5. Zásoby

### Ocenění

Nakupované zásoby jsou oceňovány pořizovacími cenami. Pořizovací cena zahrnuje cenu pořízení a vedlejší pořizovací náklady – zejména celní poplatky, dopravné a skladovací poplatky při dopravě, provize a pojistné.

Výdeje zásob ze skladu jsou účtovány cenami zjištěnými váženým aritmetickým průměrem.

Zásoby vytvořené vlastní činností se oceňují vlastními náklady podle kalkulačního vzorce, kde ryzí vsázka je oceňována skutečnými náklady, a zpracovací náklady jsou oceněny plánovanými sazbami daného roku.

K datu roční účetní závěrky se vyhodnotí skutečné náklady vsázky a rozdíl mezi skutečnými náklady na vsázku a oceněním vsázky z předcházejícího měsíce se promítne pouze ve finančním účetnictví. U zpracovacích nákladů se na účtech finančního účetnictví promítne rozdíl mezi hodnotou zpracovacích nákladů plánovaných operací oceněných plánovanými sazbami daného roku a hodnotou skutečně provedených operací oceněných plánovanými sazbami daného roku.

### Způsob tvorby opravných položek

Opravné položky u materiálových zásob jsou tvořeny u položek, jejichž obrátkovost je malá nebo žádná, a jejichž možnost zpracování je velmi nízká, avšak po jejich individuálním posouzení.

U zásob hotových výrobků a polotovarů je opravná položka vytvářena na základě jejich realizovatelnosti.

## 2.6. Pohledávky

Pohledávky jsou při vzniku oceňovány jmenovitou hodnotou následně sníženou o příslušné opravné položky k pochybným a nedobytným částkám.

### Způsob tvorby opravných položek

Společnost vytváří opravné položky k pohledávkám, o jejichž dobytosti existují pochyby.

Zákonné opravné položky k pohledávkám jsou tvořeny v souladu s ustanovením zákona č. 586/1992 Sb., o daních z příjmů, a zákona č. 593/1992 Sb., o rezervách pro zjištění základu daně z příjmů.

Účetní opravné položky k pohledávkám (mimo osoby ve skupině) jsou vytvářeny ve výši:

- a) 100 % účetní hodnoty u pohledávek po splatnosti 1 rok a více,
- b) 50 % účetní hodnoty u pohledávek po splatnosti půl roku až 1 rok.

Dále je vytvářena opravná položka k pohledávkám po individuálním posouzení realizovatelnosti.

Společnost vytváří opravnou položku také u dlouhodobých pohledávek, které nejsou úročeny. Tato opravná položka je vypočítána jako rozdíl mezi nominální hodnotou a diskontovanými splátkami těchto pohledávek.

## 2.7. Závazky

Závazky z obchodních či jiných vztahů jsou zaúčtovány ve jmenovité hodnotě. Dlouhodobé směnky k úhradě jsou účtovány ve jmenovité hodnotě.

Úroky k těmto směnkám jsou časově rozlišovány po dobu jejich splatnosti.

## 2.8. Závazky k úvěrovým institucím

Závazky k úvěrovým institucím jsou zaúčtovány v nominální hodnotě. Za krátkodobý závazek k úvěrovým institucím se považuje jak část dlouhodobých závazků k úvěrovým institucím, která je splatná do jednoho roku od data účetní závěrky, tak revolvingové závazky k úvěrovým institucím, které jsou pravidelně obnovovány pro následující období.

## 2.9. Rezervy

Společnost vytváří ostatní rezervy na budoucí rizika známá k datu účetní závěrky. Dále společnost vytváří rezervu na rekultivaci, zajištění péče o skládku a sanaci po ukončení jejího provozu v souladu se zákonem č. 541/2020 Sb., o odpadech.

## 2.10. Přechodné účty aktiv a pasiv

Na příslušných účtech časového rozlišení se časově rozlišují náklady a výnosy. Na účtech nákladů příštích období jsou časově rozlišovány pouze takové položky, u kterých je velmi pravděpodobné, respektive jisté, že budou v následujících obdobích, po která jsou rozlišeny, přinášet konkrétní měřitelný efekt v podobě výnosů nebo jiného ekonomického prospěchu. Nevýznamné a pravidelně se opakující výdaje, popř. příjmy do výše 20 tis. Kč, týkající se více účetních období, se časově nerozlišují. Součástí komplexních nákladů jsou výdaje na výzkum a vývoj a implementaci projektů souvisejících s pořízením software.

## 2.11. Přepočty údajů v cizích měnách na českou měnu

Účetní operace v cizích měnách, prováděné během roku, jsou účtovány kurzem České národní banky stanoveným ke dni předcházejícímu dni uskutečnění účetního případu.

Peněžní prostředky v cizí měně (valutová pokladna) se během roku přepočítávají na české koruny v pevném měsíčním kurzu České národní banky platném k prvnímu dni měsíce, ve kterém byly zaúčtovány.

K datu účetní závěrky jsou relevantní aktiva a pasiva přepočtena kurzem České národní banky platným k datu účetní závěrky.

Zálohy na dlouhodobý hmotný a nehmotný majetek přijaté po 31. 12. 2020, pokud tyto zálohy jsou nevratné, se k datu účetní závěrky považují za součást pořizovací ceny konkrétního dlouhodobého majetku a nejsou přepočteny k datu účetní závěrky kurzem České národní banky. Zálohy na dlouhodobý majetek přijaté do 1. 1. 2021, vykazované k datu účetní závěrky v cizí měně, jsou přepočteny kurzem České národní banky platným k datu účetní závěrky.

Cizoměnové zálohy přijaté nebo poskytnuté po 31. 12. 2022, pokud tyto zálohy jsou nevratné, se k datu účetní závěrky považují za součást pořizovací ceny aktiva a nejsou k datu účetní závěrky přepočítávány kurzem České národní banky. Zálohy přijaté nebo poskytnuté do 31. 12. 2022, vykazované k datu účetní závěrky v cizí měně, jsou přepočteny kurzem České národní banky platným k datu, ke kterému je účetní závěrka sestavena. Cizoměnové zálohy, které jsou považovány za vratné, jsou k datu účetní závěrky přepočítávány kurzem České národní banky.

Kurzové rozdíly u opravných položek nově vzniklých cizoměnových pohledávek po 31. 12. 2022 jsou účtovány v rámci finančního výsledku hospodaření (na účty 563 kurzové ztráty nebo 663 kurzové zisky). Kurzové rozdíly u opravných položek k cizoměnovým pohledávkám nad 1 mil. Kč vzniklých po 31. 12. 2020 jsou účtovány individuálně v rámci finančního výsledku hospodaření. Kurzové rozdíly u opravných položek k cizoměnovým pohledávkám pod 1 mil. Kč vzniklých do 31. 12. 2022 jsou nadále vykazovány v rámci provozního výsledku hospodaření jako tvorba nebo zúčtování opravné položky k pohledávkám.



## 2.12. Daně

### 2.12.1. DAŇOVÉ ODPISY DLOUHODOBÉHO MAJETKU

Pro účely výpočtu daňových odpisů je použita zrychlená metoda odpisování dle § 32 zákona č. 586/1992 Sb., o daních z příjmů, s výjimkou majetku používaného na provozech VT – Válcovna trub, VL – Doprava, expedice a logistika a úseku VOk – Výroba koksu, v závodu VZ – Sochorová válcovna a střediscích Univerzální trať a Drobné kolejivo, kde je stanovena lineární a zrychlená metoda odpisování.

### 2.12.2. SPLATNÁ DAŇ

Splatná daň za účetní období vychází ze zdanitelného zisku. Zdanitelný zisk se odlišuje od čistého zisku vykázaného ve výkazu zisku a ztráty, neboť nezahrnuje položky výnosů nebo nákladů, které jsou zdanitelné nebo uznatelné v jiných obdobích, a dále nezahrnuje položky, které nepodléhají dani ani nejsou daňové odpočitatelné. Závazek společnosti z titulu splatné daně je vypočítán pomocí daňové sazby platné k datu účetní závěrky.

### 2.12.3. ODLOŽENÁ DAŇ

Výpočet odložené daně je založen na závazkové metodě vycházející z rozvahového přístupu. Při výpočtu odložené daně je použita sazba daně z příjmů platná v období, ve kterém budou daňový dluh nebo pohledávka uplatněny. Pokud tato sazba daně není známa, použije se sazba platná v příštím účetním období.

Závazkovou metodou se rozumí postup, kdy při výpočtu bude použita sazba daně z příjmů platná v období, ve kterém bude daňový závazek uplatněn.

Rozvahový přístup znamená, že závazková metoda vychází z přechodných rozdílů, jimiž jsou rozdíly mezi daňovou základnou aktiv, popř. pasiv a výší aktiv, popř. pasiv uvedených v rozvaze. Daňovou základnou aktiv, popř. pasiv, je hodnota těchto aktiv, popř. pasiv, uplatnitelná v budoucnosti pro daňové účely.

Odložená daň je zaúčtována do výkazu zisku a ztráty s výjimkou případů, kdy se vztahuje k položkám účtovaným přímo do vlastního kapitálu a je také zahrnuta do vlastního kapitálu.

### 2.12.4. DOROVNÁVACÍ DAŇ

Společnost je poplatníkem dorovnávací daně. Společnost využila přechodných pravidel tzv. bezpečného přístavu. Dorovnávací daň nebyla zohledněna při výpočtu odložené daně.

## 2.13. Zápůjční náklady

Zápůjční náklady ze závazků k úvěrovým institucím jsou zahrnovány přímo do nákladů bez ohledu na účel, za kterým byly úvěry čerpány.

## 2.14. Náklady spojené s agenturními zaměstnanci

Náklady na zaměstnance agentury práce, dočasně přidělené k výkonu práce u společnosti na základě dohody s agenturou práce, jsou vykazovány v rámci sociálních nákladů (řádek Ostatní náklady ve výkazu zisku a ztráty), kde jsou účtovány skutečně vyplácené mzdy včetně nákladů na sociální zabezpečení a zdravotní pojištění. Náklady na ostatní pomůcky a ochranné nápoje pro tyto agenturní zaměstnance jsou vykazovány v rámci Spotřeby materiálu a energie. Ostatní plnění za služby agentury práce, jako např. odměna za zprostředkování nebo režie agentury práce, jsou vykazovány jako Služby.

## 2.15. Výnosy

Výnosy jsou zaúčtovány k datu doručení zboží a jeho akceptace zákazníkem nebo k datu uskutečnění služeb a jsou vykázány po odečtení slev a daně z přidané hodnoty.

Úrokový výnos je časově rozlišován na základě časové souvislosti dle nezaplacené části jistiny a platné úrokové sazby.

Příjmy z podílů na zisku jsou zaúčtovány ve chvíli, kdy valná hromada obchodní společnosti, resp. jediný akcionář při výkonu její působnosti, přijme rozhodnutí o rozdělení zisku.

Přijatá pojistná plnění se účtují do výnosů účetního období, ve kterém došlo k uznání výše pojistného plnění pojišťovnou. V případě, že plnění nebylo uznáno, se účtuje o dohadné položce na přijaté pojistné plnění pouze ve výši skutečných výdajů vynaložených na odstranění následků pojistné události v příslušném účetním období.

## 2.16. Použití odhadů

Sestavení účetní závěrky vyžaduje používání odhadů a předpokladů, jež mají vliv na vykazované hodnoty majetku a závazků k datu účetní závěrky a na vykazovanou výši výnosů a nákladů za sledované období. Tyto odhady a předpoklady společnost stanovila na základě všech jí dostupných relevantních informací. Nicméně, jak vyplývá z podstaty odhadu, skutečné hodnoty v budoucnu se mohou od těchto odhadů odlišovat.

## 2.17. Výdaje vynaložené na výzkum a vývoj

Je-li výsledkem úkolu výzkumu a vývoje dlouhodobý majetek (hmotný či nehmotný), vstupují náklady do pořizovací ceny a účtují se do pořízení dlouhodobého hmotného či nehmotného majetku. Na základě výsledků oponentního řízení je výstup úkolu výzkumu a vývoje aktivován do dlouhodobého majetku. K datu účetní závěrky se provádí detailní analýza rozpracovaných projektů a v případě pochybnosti o dokončení nebo budoucím využití jsou vynaložené výdaje účtovány do nákladů nebo komplexních nákladů příštích období.

Permanentní vývoj je účtován přímo do nákladů s ohledem na opakovatelnost a významnost. Kritérium významnosti je definováno: „V případě, že výdaje na permanentní vývoj za příslušné účetní období nepřekročí v průměru více než 50 % výdajů na permanentní vývoj za předchozí 2 účetní období, jsou veškeré tyto výdaje účtovány do nákladů příslušného účetního období. V případě překročení výše uvedené hranice účetní jednotka vybere projekty, jež mají za následek překročení limitu významnosti, a po jejich analýze provede aktivaci na účet komplexních nákladů příštích období“.

## 2.18. Dotace

Příjem provozních dotací se vyúčtovává ve prospěch výnosů, a to ve věcné a časové souvislosti.

V souladu s nařízením vlády č. 565/2020 Sb., o podmínkách poskytnutí kompenzací nepřímých nákladů pro odvětví, u kterých bylo zjištěno značné riziko úniku uhlíku v důsledku promítnutí nákladů spojených s emisemi skleníkových plynů do cen elektřiny, jsou tyto kompenzace účtovány v účetním období, ve kterém Ministerstvo průmyslu a obchodu vydá rozhodnutí o poskytnutí kompenzace.

Dotace na pořízení dlouhodobého majetku snižuje pořizovací cenu majetku.



## 2.19. Přehled o peněžních tocích (cash flow)

Přehled o peněžních tocích byl vytvořen nepřímou metodou.

Pro účely cash flow jsou za peněžní prostředky a peněžní ekvivalenty považovány peněžní prostředky v pokladně včetně cenin, peněžní prostředky na účtu, kromě depozit s dobou splatnosti delší než tři měsíce, a krátkodobý likvidní majetek, který je snadno a pohotově směnitelný za předem známou částku peněžních prostředků a u tohoto majetku se nepředpokládají významné změny hodnoty v čase.

Peněžní prostředky a peněžní ekvivalenty lze analyzovat takto:

(ÚDAJE V TIS. KČ)

	Stav k 31.12.2024	Vliv fúze k 1.1.2024	Stav k 31.12.2023
Peněžní prostředky v pokladně	998	101	2 141
Peněžní prostředky na účtech	809 502	16 562	210 122
Ostatní krátkodobý finanční majetek	0	0	0
Opravná položka k ostatnímu krátkodobému finančnímu majetku	0	0	0
<b>Krátkodobý finanční majetek a peněžní prostředky celkem</b>	<b>810 500</b>	<b>16 663</b>	<b>212 263</b>
Peněžní prostředky a peněžní ekvivalenty nezahrnuté do cash flow	-3 877	0	-3 809
<b>Peněžní prostředky a peněžní ekvivalenty celkem</b>	<b>806 623</b>	<b>16 663</b>	<b>208 454</b>

Rozdíl mezi peněžními prostředky a peněžními ekvivalenty k 31. 12. 2024 a k 31. 12. 2023 ve výkazu cash flow v porovnání s krátkodobým finančním majetkem a peněžními prostředky v rozvaze představují vázané vklady, u kterých existují omezení ve volné dispozici s těmito finančními prostředky.

## 2.20. Změny postupů účtování

Počínaje účetním obdobím zahájeným 1. 1. 2024 jsou kurzové rozdíly u všech opravných položek k pohledávkám, bez ohledu na datum vzniku a hodnotu pohledávky, účtovány v rámci finančního výsledku hospodaření (na účty 563 kurzové ztráty nebo 663 kurzové zisky).

## 2.21. Čistý obrat za účetní období

V běžném účetním období byla z důvodu změny v účetní legislativě změněna metoda výpočtu ukazatele čistého obratu za účetní období. Údaj čistého obratu uvedený v účetní závěrce za minulé účetní období není s údajem za běžné účetní období srovnatelný, a proto není v souladu s ustanovením §4 odst. 7 vyhlášky č. 500/2002 Sb., k provedení zákona o účetnictví pro podnikatele, ve znění pozdějších předpisů, v údajích za minulé účetní období uveden.

Metoda výpočtu ukazatele čistého obratu:

- Za období 2023 byl ukazatel stanoven jako součet veškerých výnosů vykázaných na příslušných řádcích výkazu zisku a ztráty v účetní závěrce za období 2023.
- Za období 2024 byl ukazatel stanoven součtem výnosů z prodeje výrobků, zboží a z poskytování služeb a dále výnosů z prodeje materiálu. Jde pouze o vybrané výnosy, na kterých je založen obchodní model účetní jednotky, určené s přihlédnutím k odvětví a trhu, na kterém účetní jednotka působí a k podstatě činnosti pro zákazníky.

# 3. Doplnující údaje

## 3.1. Dlouhodobý majetek

### 3.1.1. DLOUHODOBÝ NEHMOTNÝ MAJETEK

#### Pořizovací cena

(ÚDAJE V TIS. KČ)

	Stav k 31.12.2023	Přírůstky	Úbytky	Stav k 31.12.2024
Nehmotné výsledky vývoje	2 972	0	0	2 972
Ocenitelná práva	294 525	13 332	836	307 021
Ostatní DNM	1 690 011	5 289 749	6 511 609	468 151
Poskytnuté zálohy na DNM	0	1 482	0	1 482
Nedokončený DNM	7 614	25 092	13 332	19 374
<b>Celkem</b>	<b>1 995 122</b>	<b>5 329 655</b>	<b>6 525 777</b>	<b>799 000</b>

#### Oprávkky

(ÚDAJE V TIS. KČ)

	Stav k 31.12.2023	Přírůstky	Úbytky	Stav k 31.12.2024
Nehmotné výsledky vývoje	2 972	0	0	2 972
Ocenitelná práva	262 630	15 405	836	277 199
Ostatní DNM	5 000	0	0	5 000
<b>Celkem</b>	<b>270 602</b>	<b>15 405</b>	<b>836</b>	<b>285 171</b>

#### Zůstatková hodnota

(ÚDAJE V TIS. KČ)

	Stav k 31.12.2023	Stav k 31.12.2024
Ocenitelná práva	31 895	29 822
Ostatní DNM	1 685 011	463 151
Poskytnuté zálohy na DNM	0	1 482
Nedokončený DNM	7 614	19 374
<b>Celkem</b>	<b>1 724 520</b>	<b>513 829</b>



## Odpisy dlouhodobého nehmotného majetku zaúčtované do nákladů

Odpisy dlouhodobého nehmotného majetku činily v roce 2024: 15 402 tis. Kč, v roce 2023: 15 232 tis. Kč.

V položce Ostatní dlouhodobý nehmotný majetek společnost vykazuje zejména povolenky.

Společnost v roce 2024 bezúplatně nabyla 3 358 385 ks povolenek na rok 2024 v hodnotě 5 289 749 tis. Kč. K datu účetní závěrky 31. 12. 2024 vypořádala spotřebu povolenek za rok 2023 v hodnotě – 14 071 tis. Kč, přecenění povolenek k 31. 12. 2023 ve výši 266 708 tis. Kč a spotřebu povolenek za rok 2024 v hodnotě 4 120 228 tis. Kč. K datu účetní závěrky 31. 12. 2024 společnost bezúplatně nabyté povolenky nepřeceňovala.

Společnost v roce 2024 prodala 1 337 000 ks povolenek. Vliv na výsledek hospodaření z titulu prodeje povolenek činil 2 131 515 tis. Kč.

Společnost v roce 2023 bezúplatně nabyla 3 365 026 ks povolenek na rok 2023 v hodnotě 7 467 195 tis. Kč. K datu účetní závěrky 31. 12. 2023 vypořádala spotřebu povolenek za rok 2022 v hodnotě 43 tis. Kč a spotřebu povolenek za rok 2023 v hodnotě 5 716 855 tis. Kč. Současně k datu účetní závěrky zaúčtovala přecenění – snížení ocenění povolenek ve výši 266 708 tis. Kč.

Společnost v roce 2023 prodala 1 852 000 ks povolenek. Vliv na výsledek hospodaření z titulu prodeje povolenek činil 3 759 551 tis. Kč.

## Souhrnná výše drobného nehmotného majetku neuvedeného v rozvaze

Souhrnná výše pořizovacích cen drobného nehmotného majetku neuvedeného v rozvaze činila k 31. 12. 2024: 32 094 tis. Kč, k 31. 12. 2023: 31 100 tis. Kč.

### 3.1.2. DLOUHODOBÝ HMOTNÝ MAJETEK

#### Pořizovací cena

(ÚDAJE V TIS. KČ)

	Stav k 31.12.2023	Vliv fúze k 1.1.2024	Přírůstky	Úbytky	Stav k 31.12.2024
Pozemky	527 333	0	53 082	712	579 703
Stavby	11 230 921	0	61 022	25 572	11 266 371
Hmotné movité věci a jejich soubory	34 281 483	5 252	707 776	184 709	34 809 802
Ostatní DHM	7 907	0	0	1	7 906
Poskytnuté zálohy na DHM	65 533	0	197 142	138 876	123 799
Nedokončený DHM	752 971	0	1 492 848	821 119	1 424 700
<b>Celkem</b>	<b>46 866 148</b>	<b>5 252</b>	<b>2 511 870</b>	<b>1 170 989</b>	<b>48 212 281</b>

**Oprávky**

(ÚDAJE V TIS. KČ)

	Stav k 31.12.2023	Vliv fúze k 1.1.2024	Přírůstky	Úbytky	Stav k 31.12.2024
Stavby	6 181 463	0	275 080	25 572	6 430 971
Hmotné movité věci a jejich soubory	24 000 609	4 765	1 317 045	184 710	25 137 709
Ostatní DHM	824	0	158	0	982
<b>Celkem</b>	<b>30 182 896</b>	<b>4 765</b>	<b>1 592 283</b>	<b>210 282</b>	<b>31 569 662</b>

**Opravné položky**

(ÚDAJE V TIS. KČ)

	Stav k 31.12.2023	Vliv fúze k 1.1.2024	Přírůstky	Úbytky	Stav k 31.12.2024
Stavby	5 288	0	4 323	694	8 917
Hmotné movité věci a jejich soubory	6 849	0	8 811	8	15 652
Nedokončený DHM	759	0	0	559	200
<b>Celkem</b>	<b>12 896</b>	<b>0</b>	<b>13 134</b>	<b>1 261</b>	<b>24 769</b>

**Zůstatková hodnota**

(ÚDAJE V TIS. KČ)

	Stav k 31.12.2023	Vliv fúze k 1.1.2024	Stav k 31.12.2024
Pozemky	527 333	0	579 703
Stavby	5 044 170	0	4 826 483
Hmotné movité věci a jejich soubory	10 274 025	487	9 656 441
Ostatní DHM	7 083	0	6 924
Poskytnuté zálohy na DHM	65 533	0	123 799
Nedokončený DHM	752 212	0	1 424 500
<b>Celkem</b>	<b>16 670 356</b>	<b>487</b>	<b>16 617 850</b>

Mezi nejvýznamnější přírůstky dlouhodobého hmotného majetku v roce 2024 patří: (ÚDAJE V TIS. KČ)

Technické zhodnocení válcovací tratě KD	100 239
Pořízení kotoučové razičky kolejnic	34 642
Technické zhodnocení lokomotivy motorové 723.725-8	32 252

Mezi nejvýznamnější přírůstky nedokončeného dlouhodobého hmotného majetku včetně poskytnutých záloh v roce 2024 patří: (ÚDAJE V TIS. KČ)

Tepelné zpracování kolejnic	399 907
Modernizace a dekarbonizace výroby oceli	120 950
Rekonstrukce VP4	101 252

V roce 2024 byly z dlouhodobého hmotného majetku vyřazeny položky se zůstatkovou hodnotou 7 625 tis. Kč. Mezi nejvýznamnější úbytky patří zejména prodej loupací linky – loupacího stroje T 75/25, částečná likvidace přehřevu spalovacího vzduchu ohřívače větru vysoké pece 4 a částečná likvidace kabiny pro cirkoflux a ultrazvuk.

### Odpisy dlouhodobého hmotného majetku zaúčtované do nákladů

Odpisy dlouhodobého hmotného majetku činily v roce 2024: 1 585 562 tis. Kč, v roce 2023: 1 585 791 tis. Kč.

### Souhrnná výše drobného hmotného majetku neuvedeného v rozvaze

Souhrnná výše pořizovacích cen drobného dlouhodobého hmotného majetku neuvedeného v rozvaze činila k 31. 12. 2024: 631 231 tis. Kč, k 31. 12. 2023: 614 362 tis. Kč.

### 3.1.3. MAJETEK NAJATÝ FORMOU OPERATIVNÍHO LEASINGU

Společnost uhradila v roce 2024 nájemné ve výši 70 183 tis. Kč, za rok 2023: 58 793 tis. Kč.



**3.1.4. DLOUHODOBÝ MAJETEK ZATÍŽENÝ ZÁSTAVNÍM PRÁVEM****31.12.2024**

(ÚDAJE V TIS. KČ)

Popis majetku	Účetní zůstatková hodnota	Zástavní právo/věřitel
DHM	202 075	
Pozemky	96 121	
DHM	173 981	
Pozemky	27 406	
DHM	350 307	
DHM	422 292	úvěr u Československé obchodní banky, a.s.
DHM	345 088	
Pozemky	42 678	
DHM	1 235 439	úvěr u ING BANK N.V.
DHM	1 001 235	
Pozemky	18 538	úvěr u Raiffeisenbank a.s.
<b>Celkem</b>	<b>3 915 160</b>	

**31.12.2023**

(ÚDAJE V TIS. KČ)

Popis majetku	Účetní zůstatková hodnota	Zástavní právo/věřitel
DHM	312 487	
Pozemky	96 223	úvěr u Československé obchodní banky, a.s.
DHM	354 652	
Pozemky	11 988	
DHM	116 966	úvěr u ING BANK N.V.
DHM	357 157	
DHM	1 390 100	
Pozemky	42 678	úvěr u ING BANK N.V.
DHM	1 084 756	
Pozemky	18 538	úvěr u Raiffeisenbank a.s.
<b>Celkem</b>	<b>3 785 545</b>	

## 3.2. Dlouhodobý finanční majetek

### Pořizovací cena

(ÚDAJE V TIS. KČ)

	Stav k 31.12.2023	Vliv fúze k 1.1.2024	Přírůstky	Úbytky	Ocenění na reálnou hodnotu	Stav k 31.12.2024
Podíly – ovládaná nebo ovládající osoba	8 613 988	-100	0	0	0	8 613 888
Podíly – podstatný vliv	50 996	0	0	0	0	50 996
Ostatní dlouhodobé cenné papíry a podíly	2	0	0	0	0	2
<b>Celkem</b>	<b>8 664 986</b>	<b>-100</b>	<b>0</b>	<b>0</b>	<b>0</b>	<b>8 664 886</b>

### Opravné položky

(ÚDAJE V TIS. KČ)

	Stav k 31.12.2023	Vliv fúze k 1.1.2024	Přírůstky	Úbytky	Stav k 31.12.2024
Podíly – ovládaná nebo ovládající osoba	826 677	0	68 931	0	895 608
Podíly – podstatný vliv	18 193	0	744	0	18 937
<b>Celkem</b>	<b>844 870</b>	<b>0</b>	<b>69 675</b>	<b>0</b>	<b>914 545</b>

**3.2.1. PODÍLY – OVLÁDANÁ NEBO OVLÁDAJÍCÍ OSOBA****31.12.2024**

(ÚDAJE V TIS. KČ)

Název osoby, sídlo	Podíl na vlastním kapitálu v %	Vlastní kapitál	Výsledek hosp. za účetní období	Opravná položka	Finanční výnosy z podílů na zisku
ŽDB DRÁTOVNA a.s., Pudlov, Bohumín	100,00	1 995 329	-70 712	0	0
Strojírny a stavby Třinec, a.s., Staré Město, Třinec	100,00	650 014	41 522	0	60 000
ENERGETIKA TŘINEC, a.s., Staré Město, Třinec	100,00	2 965 911	92 045	0	20 000
Slévárny Třinec, a.s., Staré Město, Třinec	100,00	640 659	393	-207 973	0
Šroubárna Kyjov, spol. s r.o., Kyjov	100,00	780 334	100 959	0	45 000
HŽP a.s., Prostějov	100,00	655 013	66 749	0	61 000
„D&D” Drótáru Zrt., 3527 Miskolc, Sajósziget utca 4 (HUN)	100,00	471 588	-60 548	-78 520	0
„METALURGIA” SPÓLKA AKCYJNA, Radomsko (POL)	100,00	222 861	-51 555	-59 585	0
VÚHŽ a.s., Dobrá	100,00	413 263	50 337	0	67 000
Řetězárna a.s., Česká Ves	51,00	696 562	32 797	0	9 180
REFRASIL, s.r.o., Konská, Třinec	100,00	214 764	19 797	0	31 500
Třinecké gastroslužby, s.r.o., Staré Město, Třinec	100,00	46 672	3 958	0	0
Moravia Security, a.s., Konská, Třinec	100,00	35 633	3 219	0	7 000
TŘINECKÁ PROJEKCE, a.s., Kanada, Třinec	84,54	33 550	4 001	0	1 609
„ZAMECZEK BŁOGOCICE” Spółka z ograniczoną odpowiedzialnością, Cieszyn (POL)	88,00	45 848	-29	-9 262	0
TRISIA, a.s., Lyžbice, Třinec	66,00	41 521	360	-7 676	0
IMOPRA s.r.o., Nivnice	100,00	99 184	11 261	-16 851	25 000
BOHEMIA RINGS s.r.o., Zámorsk	100,00	831 495	-286	-465 740	0
EKOSTROJÍRENSTVÍ TŘINEC, a.s., Staré Město, Třinec	100,00	-52 297	14 336	-50 000	0
ENEZA, s.r.o., Staré Město, Třinec	52,50	97 832	3 435	0	1 214
<b>CELKEM</b>				<b>-895 608</b>	<b>328 503</b>

Pozn.: kurzívou předběžné výsledky k 31.12.2024



31.12.2023

(ÚDAJE V TIS. KČ)

Název osoby, sídlo	Podíl na vlastním kapitálu v %	Vlastní kapitál	Výsledek hosp. za účetní období	Opravná položka	Finanční výnosy z podílů na zisku
ŽDB DRÁTOVNA a.s., Pudlov, Bohumín	100,00	2 066 041	-223 160	0	0
Strojírny a stavby Třinec, a.s., Staré Město, Třinec	100,00	668 491	38 070	-46 964	20 000
ENERGETIKA TŘINEC, a.s., Staré Město, Třinec	100,00	2 893 866	94 883	0	50 000
Slévárny Třinec, a.s., Staré Město, Třinec	100,00	640 266	18 663	-261 625	0
Šroubárna Kyjov, spol. s r.o., Kyjov	100,00	724 375	30 071	0	20 000
HŽP a.s., Prostějov	100,00	649 264	49 881	0	41 000
„D&D“ Drótáru Zrt., 3527 Miskolc, Sajósziget utca 4 (HUN)	100,00	558 793	-161 218	0	200 574
„METALURGIA“ SPÓLKA AKCYJNA, Radomsko (POL)	100,00	265 593	-80 660	0	0
VÚHŽ a.s., Dobrá	100,00	429 926	45 501	0	40 000
Řetězárna a.s., Česká Ves	51,00	697 960	33 066	0	9 690
REFRASIL, s.r.o., Kanská, Třinec	100,00	226 467	19 429	0	35 000
Třinecké gastroslužby, s.r.o., Staré Město, Třinec	100,00	42 714	5 472	0	0
TRIALFA, s.r.o., Třinec-Kanada	100,00	22 530	725	0	0
Moravia Security, a.s., Kanská, Třinec	100,00	39 414	2 119	0	5 000
TŘINECKÁ PROJEKCE, a.s., Kanada, Třinec	84,54	31 452	1 931	0	3 323
„ZAMECZEK BŁOGOCICE“ Spółka z ograniczoną odpowiedzialnością, Cieszyn (POL)	88,00	44 350	151	-10 726	0
TRISIA, a.s., Lyžbice, Třinec	66,00	41 161	282	-9 403	0
IMOPRA s.r.o., Nivnice	100,00	112 923	5 140	0	6 000
BOHEMIA RINGS s.r.o., Zámorsk	100,00	831 781	-38 239	-447 959	5 500
EKOSTROJÍRENSTVÍ TŘINEC, a.s., Staré Město, Třinec	100,00	-59 800	1 029	-50 000	0
ENEZA, s.r.o., Staré Město, Třinec	52,50	96 708	6 935	0	1 575
<b>CELKEM</b>				<b>-826 677</b>	<b>437 662</b>

Představenstva dceřiných společností ENERGETIKA TŘINEC, a.s. a EKOSTROJÍRENSTVÍ TŘINEC, a.s. schválila záměr fúze sloučením obchodní společnosti EKOSTROJÍRENSTVÍ TŘINEC, a.s., jakožto zanikající společnosti, s obchodní společností ENERGETIKA TŘINEC, a.s., jakožto nástupnickou společností.

**3.2.2. PODÍLY – PODSTATNÝ VLIV****31.12.2024**

(ÚDAJE V TIS. KČ)

Název osoby, sídlo	Podíl na vlastním kapitálu v %	Vlastní kapitál	Výsledek hosp. za účetní období	Opravná položka	Finanční výnosy z podílů na zisku
VESUVIUS ČESKÁ REPUBLIKA, a.s., Kanská, Třinec	40,00	335 925	6 943	0	25 348
Ocelářská unie a.s., Nové Město, Praha 1	39,94	37 767	-3 286	-18 937	0
HRAT, s.r.o., Staré Město, Třinec*	23,26	4 102	663	0	0
<b>CELKEM</b>				<b>-18 937</b>	<b>25 348</b>

Pozn.: kurzívou předběžné výsledky k 31.12.2024

\* výsledky hospodaření za období 1.4.2024 – 31.12.2024 (hospodářský rok od 1.4.2024 do 31.3.2025).

**31.12.2023**

(ÚDAJE V TIS. KČ)

Název osoby, sídlo	Podíl na vlastním kapitálu v %	Vlastní kapitál	Výsledek hosp. za účetní období	Opravná položka	Finanční výnosy z podílů na zisku
VESUVIUS ČESKÁ REPUBLIKA, a.s., Kanská, Třinec	40,00	392 351	63 369	0	12 434
Ocelářská unie a.s., Nové Město, Praha 1	39,94	40 693	-1 152	-18 193	0
HRAT, s.r.o., Staré Město, Třinec*	23,26	4 351	911	0	0
<b>CELKEM</b>				<b>-18 193</b>	<b>12 434</b>

Pozn.: \* výsledky hospodaření za období 1.4.2023 – 31.12.2023 (hospodářský rok od 1.4.2023 do 31.3.2024).

**3.2.3. DLOUHODOBÝ FINANČNÍ MAJETEK ZATÍŽENÝ ZÁSTAVNÍM PRÁVEM**

Společnost nemá k 31. 12. 2024, resp. 31.12.2023 dlouhodobý finanční majetek zatížený zástavním právem.

## 3.3. Pohledávky

### 3.3.1. KRÁTKODOBÉ POHLEDÁVKY

Společnost eviduje k 31. 12. 2024 krátkodobé pohledávky z obchodních vztahů po lhůtě splatnosti ve výši brutto 12 390 tis. Kč (netto 4 424 tis. Kč), k 31. 12. 2023: brutto 16 580 tis. Kč (netto 4 267 tis. Kč).

#### Pohledávky – ostatní

Krátkodobé poskytnuté zálohy představují zejména zálohy na dodávky služeb.

Stát – daňové pohledávky představují k 31. 12. 2024 zejména pohledávku z titulu daně z přidané hodnoty, záloh na daň z příjmů právnických osob a záloh na poplatky podle zákona č. 201/2012 Sb., o ochraně ovzduší. K 31. 12. 2023 tato položka představovala zejména pohledávku z titulu daně z přidané hodnoty a záloh na daň z příjmů právnických osob.

Jiné pohledávky představují k 31. 12. 2024, resp. 31. 12. 2023 zejména pohledávku z titulu nezpochybnitelného nároku na dotaci, pohledávku z titulu skupinové registrace k dani z přidané hodnoty a pohledávky za fyzickými osobami.

Dohadné účty aktivní představují k 31. 12. 2024 zejména dohadnou položku na očekávaná pojistná plnění v souvislosti s havárií ohřívače větru včetně dalších pojistných plnění a dohadnou položku na dodávky služeb. K 31. 12. 2023 tato položka představovala zejména dohadnou položku na očekávaná pojistná plnění v souvislosti s havárií ohřívače větru. Na očekávaná pojistná plnění v souvislosti s havárií ohřívače větru společnost přijala od pojišťovny zálohy (viz kapitola č. 3.6.4).

Obvyklá doba splatnosti pohledávek je 30 dnů.

### 3.3.2. POHLEDÁVKY ZA OSOBAMI VE SKUPINĚ

K datu účetní závěrky společnost neeviduje dlouhodobé pohledávky s dobou splatnosti delší než 5 let. Společnost neeviduje k 31. 12. 2024 pohledávky, které jsou kryty věcnými zárukami.

K 31. 12. 2024 společnost vykazuje dlouhodobou pohledávku z titulu Smlouvy o revolvingovém úvěru s obchodní společností EKOSTROJÍRENSTVÍ TŘINEC, a.s., ve výši 67 123 tis. Kč, ke které je vytvořena opravná položka v plné výši. K 31. 12. 2023 je tato pohledávka vykazována jako krátkodobá včetně vytvořené opravné položky v plné výši.



## Krátkodobé pohledávky

(ÚDAJE V TIS. KČ)

Název osoby	Vztah ke společnosti	Stav k 31.12.2024	Stav k 31.12.2023
Z obchodních vztahů			
ENERGETIKA TŘINEC, a.s.	Ovládaná osoba	89 982	81 566
Šroubárna Kyjov, spol. s r.o.	Ovládaná osoba	1 365	641
Strojírny a stavby Třinec, a.s.	Ovládaná osoba	16 984	12 502
MORAVIA STEEL a.s.	Ovládající osoba	3 283 690	2 207 327
REFRASIL, s.r.o.	Ovládaná osoba	873	543
Řetězárna a.s.	Ovládaná osoba	62	476
Slévárny Třinec, a.s.	Ovládaná osoba	27 840	35 901
TRIALFA, s.r.o.	Ovládaná osoba	0	875
TŘINECKÁ PROJEKCE, a.s.	Ovládaná osoba	4 493	89
Třinecké gastroslužby, s.r.o.	Ovládaná osoba	2 354	1 469
TRISIA, a.s.	Ovládaná osoba	129	109
VESUVIUS ČESKÁ REPUBLIKA, a.s.	Osoba pod podstat. vlivem	1 793	2 092
Beskydská golfová, a.s.	Sesterská společnost	28	15
VÚHŽ a.s.	Ovládaná osoba	1 903	1 350
Moravia Security, a.s.	Ovládaná osoba	163	75
Moravskoslezský kovošrot, a.s.	Sesterská společnost	5	3
„METALURGIA“ SPÓLKA AKCYJNA	Ovládaná osoba	629	614
HŽP a.s.	Ovládaná osoba	695	509
M Steel Projects a.s.	Sesterská společnost	13	15
„NEOMET“ Sp. z o.o.	Sesterská společnost	50	32
ŽDB DRÁTOVNA a.s.	Ovládaná osoba	2 892	1 716
Barrandov Studio a.s.	Sesterská společnost	130	205
Kovárna VIVA a.s.	Sesterská společnost	90	130
BOHEMIA RINGS s.r.o.	Ovládaná osoba	6 651	291
Security Morava s.r.o.	Ovládaná osoba	3	3

POKRAČOVÁNÍ TABULKY NA NÁSLEDUJÍCÍ STRANĚ

## ☑ POKRAČOVÁNÍ TABULKY Z PŘEDCHÁZEJÍCÍ STRANY

EKOSTROJÍRENSTVÍ TŘINEC, a.s.	Ovládaná osoba	65	46
MINERFIN, a.s.	Osoba ve skupině	1	1
ENEZA, s.r.o.	Ovládaná osoba	236	246
IMOPRA, s.r.o.	Ovládaná osoba	2	2
<b>Celkem</b>		<b>3 443 121</b>	<b>2 348 843</b>
Jiné pohledávky			
ENERGETIKA TŘINEC, a.s.	Ovládaná osoba	1 425	12 990
<b>Celkem</b>		<b>1 425</b>	<b>12 990</b>
Příjmy příštích období			
EKOSTROJÍRENSTVÍ TŘINEC, a.s.	Ovládaná osoba	894	1 269
REFRASIL, s.r.o.	Ovládaná osoba	1	0
ENERGETIKA TŘINEC, a.s.	Ovládaná osoba	2	0
MORAVIA STEEL a.s.	Ovládající osoba	10 551	0
Strojírny a stavby Třinec, a.s.	Ovládaná osoba	1	0
<b>Celkem</b>		<b>11 449</b>	<b>1 269</b>
Dohadné účty aktivní			
MORAVIA STEEL a.s.	Ovládající osoba	1 579	3 780
Slévárny Třinec, a.s.	Ovládaná osoba	1	0
Strojírny a stavby Třinec, a.s.	Ovládaná osoba	6	0
Třinecké gastroslužby, s.r.o.	Ovládaná osoba	3	0
<b>Celkem</b>		<b>1 589</b>	<b>3 780</b>
<b>Celkem krátkodobé pohledávky včetně časového rozlišení k osobám ve skupině</b>		<b>3 457 584</b>	<b>2 366 882</b>
Pohledávky mimo skupinu		2 206 719	2 269 101
<b>Krátkodobé pohledávky včetně časového rozlišení celkem</b>		<b>5 664 303</b>	<b>4 635 983</b>

## 3.4. Vlastní kapitál

Oceňovací rozdíly zahrnují rozdíl z přecenění realizovatelných cenných papírů snížený o odložený daňový závazek.

V důsledku Fúze Dopravy (kapitola 2.1) došlo k 1. 1. 2023 ke zvýšení vlastního kapitálu společnosti o částku 32 335 tis. Kč.

V důsledku Fúze Trialfy (kapitola 2.1) došlo k 1. 1. 2024 ke zvýšení vlastního kapitálu společnosti o částku 22 430 tis. Kč.

Jediný akcionář rozhodl o rozdělení čistého zisku po zdanění za rok 2023 ve výši 44 369 tis. Kč takto:

– Nerozdělený zisk minulých let                      44 369 tis. Kč.

### 3.4.1. ZÁKLADNÍ KAPITÁL

Základní kapitál společnosti je rozvržen na 8 109 863 kmenových akcií na jméno v listinné podobě, plně upsaných a splacených, se jmenovitou hodnotou jedné akcie 1 000 Kč.

### 3.4.2. NÁVRH NA ROZDĚLENÍ ZISKU ZA ROK 2024

Společnost vytvořila v roce 2024 čistý zisk po zdanění ve výši 315 722 tis. Kč. Návrh na jeho rozdělení je následující:

– Nerozdělený zisk minulých let                      315 722 tis. Kč.

## 3.5. Rezervy

Ostatní rezervy představují zejména rezervy na zaměstnanecké odměny a na rizika vyplývající z obchodních vztahů, včetně reklamací.

## 3.6. Závazky

### 3.6.1. DLOUHODOBÉ ZÁVAZKY

V dlouhodobých závazcích z obchodních vztahů společnost k 31. 12. 2024 vykazuje závazky z titulu pozastávek za dodavateli dle uzavřených smluv.

Společnost neeviduje k 31. 12. 2024 dlouhodobé závazky kryté věcnými zárukami.

K 31. 12. 2024 společnost neeviduje, resp. k 31. 12. 2023 neevidovala dlouhodobé závazky z obchodních vztahů s dobou splatnosti delší než 5 let.

### 3.6.2. ODLOŽENÁ DAŇ Z PŘÍJMŮ

Odložený daňový závazek lze analyzovat následovně:

(ÚDAJE V TIS. KČ)

Titul	Stav k 31.12.2024	Vliv fúze k 1.1.2024	Stav k 31.12.2023
Rozdíl mezi daňovou a účetní zůstatkovou hodnotou dlouhodobého majetku	-6 961 748	-486	-7 099 315
Přecenění realizovatelných cenných papírů	2 054	0	2 054
Účetní rezervy	136 108	0	86 220
Opravné položky	1 241 747	0	1 513 895
Náklady daňově uplatnitelné v příštích obdobích	83 076	0	71 628
<b>Celkem</b>	<b>-5 498 763</b>	<b>-486</b>	<b>-5 425 518</b>
Sazba daně (v %)	21	21	21
<b>Odložený daňový závazek</b>	<b>-1 154 740</b>	<b>-102</b>	<b>-1 139 359</b>

(ÚDAJE V TIS. KČ)

Analýza změny zůstatku	
<b>31.12.2023</b>	<b>-1 139 359</b>
<b>Vliv fúze k 1.1.2024</b>	<b>-102</b>
Běžné změny účtované proti výsledku hospodaření	-15 279
<b>31.12.2024</b>	<b>-1 154 740</b>

### 3.6.3. DAŇ Z PŘÍJMŮ

(ÚDAJE V TIS. KČ)

	Stav k 31.12.2024	Stav k 31.12.2023
Zisk před zdaněním	339 229	108 308
Daň při lokální sazbě daně z příjmů ve výši 21% (resp. 19 %)	71 238	20 579
Vliv změny sazby daně pro odloženou daň z 19% na 21%	0	108 551
Daňový dopad nákladů/výnosů, které nejsou daňově uznatelné	-47 731	-65 191
<b>Celkem daň z příjmů za období – zaúčtovaná v odložené i splatné dani z příjmů</b>	<b>23 507</b>	<b>63 939</b>



### 3.6.4. KRÁTKODOBÉ ZÁVAZKY

K 31. 12. 2024 společnost neviduje, resp. k 31. 12. 2023 nevidovala krátkodobé závazky z obchodních vztahů po lhůtě splatnosti.

V krátkodobých přijatých zálohách společnost vykazuje k 31. 12. 2024 zejména zálohy na očekávaná pojistná plnění v souvislosti s havárií ohřívače větru ve výši 950 000 tis. Kč a zálohy na dodávky služeb.

Běžná lhůta splatnosti závazků činí 60 dnů.

#### Závazky – ostatní

Stát – daňové závazky a dotace představují k 31. 12. 2024, resp. k 31. 12. 2023, zejména přijaté dotace na povolenky a závazek z titulu daně z příjmů fyzických osob.

Dohadné účty pasivní představují k 31. 12. 2024, resp. k 31. 12. 2023, zejména dohadnou položku na pokrytí všech doposud nezaúčtovaných plnění vztahujících se k osobním nákladům, dohadnou položku na poplatky podle zákona č. 201/2012 Sb., o ochraně ovzduší, a dohadnou položku z titulu nevyfakturovaných zásob včetně služeb a energií.

Jiné závazky společnosti představují k 31. 12. 2024, resp. k 31. 12. 2023, zejména závazky z titulu skupinové registrace k dani z přidané hodnoty.

### 3.6.5. ZÁVAZKY K OSOBÁM VE SKUPINĚ

#### Dlouhodobé závazky

(ÚDAJE V TIS. KČ)

Název osoby	Vztah ke společnosti	Stav k 31.12.2024	Stav k 31.12.2023
<b>Dlouhodobé závazky</b>			
• Z obchodních vztahů			
Strojírny a stavby Třinec, a.s.	Ovládaná osoba	397	2 771
<b>Celkem</b>		<b>397</b>	<b>2 771</b>
<b>Celkem dlouhodobé závazky k osobám ve skupině</b>		<b>397</b>	<b>2 771</b>
Závazky mimo skupinu		3 703 362	3 676 682
<b>Dlouhodobé závazky celkem</b>		<b>3 703 759</b>	<b>3 679 453</b>

V dlouhodobých závazcích mimo skupinu společnost vykazuje k 31. 12. 2024 zejména odložený daňový závazek ve výši 1 154 740 tis. Kč, k 31. 12. 2023: 1 139 359 tis. Kč, a závazky k úvěrovým institucím ve výši 2 539 951 tis. Kč, k 31. 12. 2023: 2 525 398 tis. Kč.

## Krátkodobé závazky

(ÚDAJE V TIS. KČ)

Název osoby	Vztah ke společnosti	Stav k 31.12.2024	Stav k 31.12. 2023
• Z obchodních vztahů			
ENERGETIKA TŘINEC, a.s.	Ovládaná osoba	851 709	977 038
Ocelářská unie a.s.	Osoba pod podstat. vlivem	923	923
Šroubárna Kyjov, spol. s r.o.	Ovládaná osoba	2 059	2 302
MORAVIA STEEL a.s.	Ovládající osoba	2 098 113	1 855 944
REFRASIL, s.r.o.	Ovládaná osoba	25 186	24 068
Řetězárna a.s.	Ovládaná osoba	1 237	672
Slévárny Třinec, a.s.	Ovládaná osoba	7 203	8 338
TRIALFA, s.r.o.	Ovládaná osoba	0	12 749
TRISIA, a.s.	Ovládaná osoba	1 239	1 444
TŘINECKÁ PROJEKCE, a.s.	Ovládaná osoba	0	3 223
Třinecké gastroslužby, s.r.o.	Ovládaná osoba	9 530	9 458
VESUVIUS ČESKÁ REPUBLIKA, a.s.	Osoba pod podstat. vlivem	44 258	10 875
Strojírny a stavby Třinec, a.s.	Ovládaná osoba	194 911	215 226
VÚHŽ a.s.	Ovládaná osoba	273	550
Beskydská golfová a.s.	Sesterská společnost	0	5 445
Moravia Security, a.s.	Ovládaná osoba	10 596	9 603
Moravskoslezský kovošrot, a.s.	Sesterská společnost	99 822	82 575
„ZAMECZEK BŁOGOCICE“ Sp. z o.o.	Ovládaná osoba	99	96
ŽDB DRÁTOVNA a.s.	Ovládaná osoba	2 599	2 781
„NEOMET“ Sp. z o.o.	Sesterská společnost	99 788	153 182
Security Morava, s.r.o.	Ovládaná osoba	1 681	1 498
BOHEMIA RINGS s.r.o.	Ovládaná osoba	3 049	3 081
ENEZA, s.r.o.	Ovládaná osoba	1 104	992
MSV Metal Studénka a.s.	Sesterská společnost	163	187
EKOSTROJÍRENSTVÍ TŘINEC, a.s.	Ovládaná osoba	27 202	0
„METALURGIA“ SPÓŁKA AKCYJNA	Ovládaná osoba	179	0
<b>Celkem</b>		<b>3 482 923</b>	<b>3 382 250</b>

 POKRAČOVÁNÍ TABULKY NA NÁSLEDUJÍCÍ STRANĚ

☑ POKRAČOVÁNÍ TABULKY Z PŘEDCHÁZEJÍCÍ STRANY

Název osoby	Vztah ke společnosti	Stav k 31.12.2024	Stav k 31.12. 2023
Výdaje příštích období			
MORAVIA STEEL a.s.	Ovládající osoba	4 061	9 433
BOHEMIA RINGS s.r.o.	Ovládaná osoba	541	0
<b>Celkem</b>		<b>4 602</b>	<b>9 433</b>
Dohadné účty pasivní			
MORAVIA STEEL a.s.	Ovládající osoba	4	0
<b>Celkem</b>		<b>4</b>	<b>0</b>
Jiné závazky			
MORAVIA STEEL a.s.	Ovládající osoba	49 745	46 010
<b>Celkem</b>		<b>49 745</b>	<b>46 010</b>
<b>Celkem krátkodobé závazky včetně časového rozlišení k osobám ve skupině</b>		<b>3 537 274</b>	<b>3 437 693</b>
Závazky mimo skupinu		4 869 795	6 037 206
<b>Krátkodobé závazky včetně časového rozlišení celkem</b>		<b>8 407 069</b>	<b>9 474 899</b>

V krátkodobých závazcích mimo skupinu společnost vykazuje k 31. 12. 2024 zejména závazky k úvěrovým institucím ve výši 953 175 tis. Kč, k 31. 12. 2023: 1 258 694 tis. Kč, a daňové závazky a dotace ve výši 505 726 tis. Kč, k 31. 12. 2023: 1 725 940 tis. Kč.

### 3.6.6. ZÁVAZKY K ÚVĚROVÝM INSTITUCÍM

#### Závazky k úvěrovým institucím – dlouhodobé

(ÚDAJE V TIS. KČ)

Typ závazku	Měna	Zůstatek k 31.12.2024	Zůstatek k 31.12.2023	Forma zajištění k 31.12.2024
Investiční	EUR	112 262	330 635	Nemov. a mov. maj., pohl z pojištění
Investiční	Kč	360 000	600 000	Nemov. a mov. maj., pohl z pojištění, směnka vlastní
Investiční	EUR	567 922	760 294	Nemov. a mov. maj., pohl z pojištění, směnka vlastní
Investiční	EUR	661 106	834 469	Bez zajištění
Investiční	Kč	838 661	0	Nemov. a mov. maj., pohl z pojištění
<b>Celkem</b>		<b>2 539 951</b>	<b>2 525 398</b>	

Společnost eviduje splátky dlouhodobých závazků k úvěrovým institucím nad 5 let ve výši 93 185 tis. Kč.

## Závazky k úvěrovým institucím – krátkodobé

(ÚDAJE V TIS. KČ)

Typ závazku	Měna	Zůstatek k 31.12.2024	Zůstatek k 31.12.2023	Forma zajištění k 31.12.2024
Investiční	Kč	0	171 428	Nemov. a mov. maj., pohl. z pojištění, směnka vlastní
Investiční	EUR	224 524	220 423	Nemov. a mov. maj., pohl. z pojištění
Investiční	Kč	240 000	240 000	Nemov. a mov. maj., pohl. z pojištění, směnka vlastní
Investiční	EUR	206 517	202 745	Nemov. a mov. maj., pohl. z pojištění, směnka vlastní
Investiční	EUR	188 887	92 719	Bez zajištění
Akviziční	EUR	93 185	0	Cenné papíry, směnka vlastní
Kontokorent	Kč	0	49 160	Směnka vlastní
Kontokorent	Kč	0	57 309	Bez zajištění
Kontokorent	Kč	0	53 139	Směnka vlastní
Kontokorent	Kč	0	55 155	Směnka vlastní
Kontokorent	Kč	0	49 520	Směnka vlastní
Kontokorent	Kč	0	67 092	Směnka vlastní
Krátkodobý úvěr	Kč	62	4	Bez zajištění
<b>Celkem</b>		<b>953 175</b>	<b>1 258 694</b>	

## 3.7. Výnosy z běžné činnosti

(ÚDAJE V TIS. KČ)

	31.12.2024	31.12.2023
Tržby za prodej zboží	27	750
Tržby z prodeje výrobků a služeb:	47 370 656	49 691 124
– výrobky	46 601 513	49 042 556
– služby	769 143	648 568
<b>Tržby za prodej zboží, výrobků a služeb celkem</b>	<b>47 370 683</b>	<b>49 691 874</b>

Společnost realizuje tržby z prodeje zboží, výrobků a služeb v 99,56 % do tuzemska.



### 3.8. Ostatní náklady a výnosy

V ostatních provozních výnosech k 31. 12. 2024 společnost vykazuje zejména čerpání dotace k povolenkám včetně výnosů z prodeje povolenek ve výši 8 909 833 tis. Kč, k 31. 12. 2023: 13 198 085 tis. Kč, a očekávaná pojistná plnění v souvislosti s havárií ohřívače větru ve výši 0 tis. Kč, k 31. 12. 2023: 535 015 tis. Kč.

Ostatní finanční výnosy k 31. 12. 2024 tvoří zejména kurzové zisky ve výši 60 670 tis. Kč, k 31. 12. 2023: 97 903 tis. Kč.

V ostatních provozních nákladech k 31. 12. 2024 společnost vykazuje především spotřebu povolenek včetně hodnoty nákladů na prodej povolenek ve výši 6 778 318 tis. Kč, k 31. 12. 2023: 9 438 534 tis. Kč.

Ostatní finanční náklady k 31. 12. 2024 tvoří zejména kurzové ztráty ve výši 124 513 tis. Kč, k 31. 12. 2023: 203 088 tis. Kč.

Finanční dary jsou vykazovány v rámci provozních nákladů. Celková výše poskytnutých darů v roce 2024 činila 21 948 tis. Kč, v roce 2023: 22 231 tis. Kč.

Společnost přijala a vykázala v roce 2024 kompenzaci nepřímých nákladů pro odvětví, u kterých bylo zjištěno značné riziko úniku uhlíku v důsledku promítnutí nákladů spojených s emisemi skleníkových plynů do cen elektřiny, za kalendářní rok 2023 ve výši 165 723 tis. Kč.

Společnost přijala a vykázala v roce 2023 kompenzaci nepřímých nákladů pro odvětví, u kterých bylo zjištěno značné riziko úniku uhlíku v důsledku promítnutí nákladů spojených s emisemi skleníkových plynů do cen elektřiny, za kalendářní rok 2022 ve výši 308 021 tis. Kč.

### 3.9. Dotace

Dotace na provozní účely ve výši 2 325 tis. Kč, čerpané v roce 2024, představují dotaci na provoz Muzea Třineckých železáren a města Třince a dotace na ekologické projekty.

Dotace na provozní účely ve výši 500 tis. Kč, čerpané v roce 2023, zahrnují dotaci na provoz Muzea Třineckých železáren a města Třince.

V roce 2024 společnost čerpala dotaci na pořízení ekologických a ostatních investic ve výši 39 965 tis. Kč.

V roce 2023 společnost čerpala dotaci na pořízení ekologických a ostatních investic ve výši 60 449 tis. Kč.

### 3.10. Celkové výdaje vynaložené na výzkum a vývoj

(ÚDAJE V TIS. KČ)

	31.12.2024	31.12.2023
Výdaje na výzkum a vývoj (snížené o dotace)	16 290	13 829

## 3.11. Transakce s osobami ve skupině

### 3.11.1. VÝNOSY REALIZOVANÉ S OSOBAMI VE SKUPINĚ

Výnosy z transakcí s osobami ve skupině činily 48 582 500 tis. Kč za rok 2024 (52 506 679 tis. Kč za rok 2023). Veškeré transakce s osobami ve skupině proběhly za běžných tržních podmínek.

V následující tabulce jsou uvedeny výnosy vůči ovládající osobě a ostatním osobám zahrnutým do konsolidačního celku společnosti za období od 1. 1. 2024 do 31. 12. 2024:

(ÚDAJE V TIS. KČ)

Osoba	Vztah ke společnosti	Dlouh. majetek	Zásoby materiálu, výrobků a zboží	Služby	Ostatní výnosy	Celkem
MORAVIA STEEL a.s.	Ovládající osoba	0	45 043 694	382 814	528	45 427 036
ENERGETIKA TŘINEC, a.s.	Ovládaná osoba	*2 131 515	436 417	48 303	126	2 616 361
REFRASIL, s.r.o.	Ovládaná osoba	0	1 549	7 294	42	8 885
Řetězárna a.s.	Ovládaná osoba	0	0	192	0	192
Slévárny Třinec, a.s.	Ovládaná osoba	0	237 181	25 139	301	262 621
VESUVIUS ČESKÁ REPUBLIKA, a.s.	Osoba pod podstat. vliv.	0	10	10 954	2	10 966
Šroubárna Kyjov, spol. s r.o.	Ovládaná osoba	0	1	6 015	0	6 016
Strojírny a stavby Třinec, a.s.	Ovládaná osoba	0	123 880	60 413	109	184 402
VÚHŽ a.s.	Ovládaná osoba	0	2 450	2 572	2	5 024
HŽP a.s.	Ovládaná osoba	0	0	3 346	0	3 346
„METALURGLIA“ Spółka Akcyjna**	Ovládaná osoba	0	0	2 610	0	2 610
ŽDB DRÁTOVNÁ a.s.	Ovládaná osoba	0	12	22 104	32	22 148
BOHEMIA RINGS s.r.o.	Ovládaná osoba	0	153	5 074	5	5 232
<b>CELKEM</b>		<b>2 131 515</b>	<b>45 845 347</b>	<b>576 830</b>	<b>1 147</b>	<b>48 554 839</b>

Pozn.: \* včetně prodeje povolenek,

\*\* pro přepočítání použit průměrný kurz

Výnosy z podílů na zisku od osob ve skupině v období od 1. 1. 2024 do 31. 12. 2024 jsou uvedeny v kapitole 3.2.

V následující tabulce jsou uvedeny výnosy vůči ovládající osobě a ostatním osobám zahrnutým do konsolidačního celku společnosti za období od 1. 1. 2023 do 31. 12. 2023:

(ÚDAJE V TIS. KČ)

Osoba	Vztah ke společnosti	Dlouh. majetek	Zásoby materiálu, výrobků a zboží	Služby	Ostatní výnosy	Celkem
MORAVIA STEEL a.s.	Ovládající osoba	0	47 255 429	300 214	451	47 556 094
ENERGETIKA TŘINEC, a.s.	Ovládaná osoba	*3 759 551	431 228	49 370	222	4 240 371
REFRASIL, s.r.o.	Ovládaná osoba	0	1 673	6 678	3	8 354
Řetězárna a.s.	Ovládaná osoba	0	0	1 724	0	1 724
Slévárny Třinec, a.s.	Ovládaná osoba	2 063	352 714	25 715	74	380 566
VESUVIUS ČESKÁ REPUBLIKA, a.s.	Osoba pod podstat. vliv.	0	7	10 100	0	10 107
Šroubárna Kyjov, spol. s r.o.	Ovládaná osoba	0	5 548	0	0	5 548
Strojírny a stavby Třinec, a.s.	Ovládaná osoba	0	161 965	46 112	156	208 233
VÚHŽ a.s.	Ovládaná osoba	0	2 592	2 440	1	5 033
HŽP a.s.	Ovládaná osoba	0	10	3 197	0	3 207
„METALURGIA“ Spółka Akcyjna**	Ovládaná osoba	0	0	2 532	0	2 532
ŽDB DRÁTOVNA a.s.	Ovládaná osoba	0	0	16 986	72	17 058
BOHEMIA RINGS s.r.o.	Ovládaná osoba	0	420	0	10	430
<b>CELKEM</b>		<b>3 761 614</b>	<b>48 211 586</b>	<b>465 068</b>	<b>989</b>	<b>52 439 257</b>

Pozn.: \* včetně prodeje povolenek

\*\* pro přepočítání použit průměrný kurz

Výnosy z podílů na zisku od osob ve skupině v období od 1. 1. 2023 do 31. 12. 2023 jsou uvedeny v kapitole 3.2.

**3.11.2. NÁKUPY OD OSOB VE SKUPINĚ**

Celkové nákupy od osob ve skupině činily 34 837 152 tis. Kč za rok 2024 (38 013 028 tis. Kč za rok 2023). Veškeré transakce s osobami ve skupině proběhly za běžných tržních podmínek.

V následující tabulce jsou uvedeny nákupy od ovládající osoby a ostatních osob zahrnutých do konsolidačního celku společnosti za období od 1. 1. 2024 do 31. 12. 2024:

(ÚDAJE V TIS. KČ)

Osoba	Vztah ke společnosti	Dlouh. majetek	Zásoby materiálu, výrobků a zboží	Služby	Ostatní náklady	Celkem
MORAVIA STEEL a.s.	Ovládající osoba	0	23 828 343	303 266	207	24 131 816
ENERGETIKA TŘINEC, a.s.	Ovládaná osoba	596	4 382 377	120 666	774 081	5 277 720
REFRASIL, s.r.o.	Ovládaná osoba	0	564	187 466	0	188 030
Řetězárna a.s.	Ovládaná osoba	0	8 751	0	112	8 863
Slévárny Třinec, a.s.	Ovládaná osoba	5 575	71 311	1 015	0	77 901
VESUVIUS ČESKÁ REPUBLIKA, a.s.	Osoba pod podstat. vliv.	20 214	0	107 772	0	127 986
Šroubárna Kyjov, spol. s r.o.	Ovládaná osoba	0	17 714	0	0	17 714
Strojírny a stavby Třinec, a.s.	Ovládaná osoba	372 931	418 541	624 489	38 888	1 454 849
VÚHŽ a.s.	Ovládaná osoba	0	2 418	2 103	0	4 521
„METALURGIA“ Spółka Akcyjna*	Ovládaná osoba	0	0	1 047	0	1 047
„D&D“ Drótaru Zrt.*	Ovládaná osoba	0	17 996	0	0	17 996
ŽDB DRÁTOVNA a.s.	Ovládaná osoba	0	6 744	3 504	0	10 248
BOHEMIA RINGS s.r.o.	Ovládaná osoba	0	12 521	0	0	12 521
<b>CELKEM</b>		<b>399 316</b>	<b>28 767 280</b>	<b>1 351 328</b>	<b>813 288</b>	<b>31 331 212</b>

Pozn.: \* pro přepočet použit průměrný kurz



V následující tabulce jsou uvedeny nákupy od ovládající osoby a ostatních osob zahrnutých do konsolidačního celku společnosti za období od 1. 1. 2023 do 31. 12. 2023:

(ÚDAJE V TIS. KČ)

Osoba	Vztah ke společnosti	Dlouh. majetek	Zásoby materiálu, výrobků a zboží	Služby	Ostatní náklady	Celkem
MORAVIA STEEL a.s.	Ovládající osoba	13	25 796 746	296 052	1 265	26 094 076
ENERGETIKA TŘINEC, a.s.	Ovládaná osoba	7 878	5 656 781	113 131	926 169	6 703 959
REFRASIL, s.r.o.	Ovládaná osoba	0	401	186 529	0	186 930
Řetězárna a.s.	Ovládaná osoba	0	8 240	0	0	8 240
Slévárny Třinec, a.s.	Ovládaná osoba	4 215	78 862	837	0	83 914
VESUVIUS ČESKÁ REPUBLIKA, a.s.	Osoba pod podstat. vliv.	0	0	110 960	0	110 960
Šroubárna Kyjov, spol. s r.o.	Ovládaná osoba	0	26 341	0	0	26 341
Strojírny a stavby Třinec, a.s.	Ovládaná osoba	297 264	393 084	581 934	1	1 272 283
VÚHŽ a.s.	Ovládaná osoba	48	2 186	2 714		4 948
„D&D“ Drátáru Zrt.*	Ovládaná osoba	0	13 882	0	0	13 882
ŽDB DRÁTOVNA a.s.	Ovládaná osoba	0	7 776	4 388	0	12 164
BOHEMIA RINGS s.r.o.	Ovládaná osoba	0	15 948	0	0	15 948
<b>CELKEM</b>		<b>309 418</b>	<b>32 000 247</b>	<b>1 296 545</b>	<b>927 435</b>	<b>34 533 645</b>

Pozn.: \* pro přepočítání použit průměrný kurz

### 3.12. Zaměstnanci, vedení společnosti a dozorčí rada

#### Osobní náklady a počet zaměstnanců

**31.12.2024**

(ÚDAJE V TIS. KČ)

	Počet	Osobní náklady celkem
Zaměstnanci	6 837,7	5 028 797
Vedení společnosti	40,8	126 569
<b>Celkem</b>	<b>6 878,5</b>	<b>5 155 366</b>

**31.12.2023**

(ÚDAJE V TIS. KČ)

	Počet	Osobní náklady celkem
Zaměstnanci	6 804	4 846 547
Vedení společnosti	39	130 251
<b>Celkem</b>	<b>6 843</b>	<b>4 976 798</b>

Pod pojmem vedení společnosti se pro účely této přílohy k účetní závěrce rozumí členové dozorčí rady, členové představenstva, ředitel pro investice, vedoucí provozů a odborných útvarů, ředitel závodu.

Počet zaměstnanců a vedení společnosti vychází z průměrného přepočteného počtu zaměstnanců a vedení společnosti. Hodnoty týkající se roku 2024 a 2023 jsou včetně vlivu Fúzí (kapitola 2.1).

### 3.13. Poskytnuté zápůjčky, úvěry či ostatní plnění

**31.12.2024**

(ÚDAJE V TIS. KČ)

	Vedení společnosti
Použití manažerských vozů pro soukromé účely (údaj představuje částku, o kterou se zvyšuje daňový základ pracovníků)	3 358
Pojištění odpovědnosti za škody	607

**31.12.2023**

(ÚDAJE V TIS. KČ)

	Vedení společnosti
Použití manažerských vozů pro soukromé účely (údaj představuje částku, o kterou se zvyšuje daňový základ pracovníků)	3 558
Pojištění odpovědnosti za škody	575

## 3.14. Závazky a pohledávky neuvedené v účetnictví, soudní spory

### Poskytnuté záruky

31.12.2024

Typ	Celková výše	Stav k 31.12.2024
<b>Záruky</b>		
– jiným subjektům	3 249 tis. EUR 40 000 tis. Kč	81 833 tis. Kč 40 000 tis. Kč

31.12.2023

Typ	Celková výše	Stav k 31.12.2023
<b>Záruky</b>		
– jiným subjektům	3 249 tis. EUR 40 000 tis. Kč	80 338 tis. Kč 40 000 tis. Kč

### Přijaté záruky

31.12.2024

Typ	Celková výše	Stav k 31.12.2024
<b>Záruky</b>		
– od jiných subjektů	4 487 tis. EUR 21 320 tis. Kč	113 004 tis. Kč 21 320 tis. Kč

31.12.2023

Typ	Celková výše	Stav k 31.12.2023
<b>Záruky</b>		
– od jiných subjektů	5 574 tis. EUR 46 037 tis. Kč	137 814 tis. Kč 46 037 tis. Kč

K 31. 12. 2024 společnost eviduje v podrozvahové evidenci jak jistící směnky vydané společností ve prospěch úvěrových institucí, tak přijaté jistící směnky, vydané ve prospěch společnosti k zajištění peněžitých závazků vyplývajících ze Smluv o revolvingovém úvěru.

## Soudní spory

Spor na základě žaloby podané společností dne 14.02.2025 k Městskému soudu v Praze proti rozhodnutí Ministerstva průmyslu a obchodu ČR vydaného pod čj. MPO 86138/2024 dne 12.12.2024. Tímto rozhodnutím byla společnosti přiznána tzv. kompenzace nepřímých nákladů za rok 2023 (dle nařízení vlády č. 565/2020 Sb.) pouze ve snížené výši, tj. 165 722 948,00 Kč, ačkoliv společnost řádně podanou žádostí nárokovala kompenzaci nepřímých nákladů za rok 2023 ve výši 458 272 980,30 Kč. Napadeným rozhodnutím Ministerstva průmyslu a obchodu byla poskytnuta kompenzace pouze ve výši snížené o částku odpovídající výši jiné veřejné podpory poskytnuté společnosti, konkrétně o částku poskytnutou společnosti ve formě tzv. zastropování cen elektřiny. Společnost se touto žalobou domáhá zrušení uvedeného rozhodnutí Ministerstva průmyslu a obchodu o poskytnutí kompenzace nepřímých nákladů. Ve věci nebylo doposud rozhodnuto.

## Ekologické závazky

Společnost má vypracovaný tzv. ekologický audit, který vykazuje závazky společnosti z hlediska ochrany životního prostředí. Na základě tohoto auditu uzavřela společnost smlouvu s Fondem národního majetku České republiky o úhradě nákladů vynaložených na vypořádání ekologických závazků vzniklých před privatizací do výše 514 mil. Kč.

Podle dodatku k této smlouvě, který společnost uzavřela dne 3. 11. 2008 s Českou republikou – Ministerstvem financí, činí garance Ministerstva financí nejvýše 843,6 mil. Kč. Tato garance pokrývá ekologické závazky společnosti a z tohoto důvodu netvoří rezervu na ekologické zátěže.

K 31. 12. 2024 společnost vyčerpala prostředky ve výši 552 562 tis. Kč, k 31. 12. 2023 prostředky ve výši 548 947 tis. Kč.

## 3.15. Události, které nastaly po datu účetní závěrky

Po datu účetní závěrky nedošlo k žádným událostem, které by měly významný dopad na účetní závěrku k 31. 12. 2024.





## Finanční část II. Konsolidovaná účetní závěrka

### KONSOLIDOVANÁ ÚČETNÍ ZÁVĚRKA K 31. PROSINCI 2024

Název společnosti	TŘINECKÉ ŽELEZÁRNY, a. s.
Sídlo	Průmyslová 1000, Staré Město, 739 61 Třinec
Právní forma	Akciová společnost
IČO	180 50 646

#### Součásti účetní závěrky:

- Konsolidovaná rozvaha
- Konsolidovaný výkaz zisku a ztráty
- Konsolidovaný přehled o změnách vlastního kapitálu
- Konsolidovaný přehled o peněžních tocích
- Konsolidovaná příloha

Konsolidovaná účetní závěrka byla sestavena dne 3. března 2025.

#### Statutární orgán účetní jednotky:

**Ing. Roman Heide, Ph.D., MBA**

PŘEDSEDA PŘEDSTAVENSTVA

**Ing. Radomíra Pekárková**

ČLEN PŘEDSTAVENSTVA

## KONSOLIDOVANÁ ROZVAHA V PLNÉM ROZSAHU – AKTIVA

(údaje v tis. Kč)

				31.12.2024	31.12.2023
		Brutto	Korekce	Netto	Netto
<b>AKTIVA CELKEM</b>		<b>100 703 223</b>	<b>-49 959 709</b>	<b>50 743 514</b>	<b>52 289 405</b>
<b>B.</b>	<b>Stálá aktiva</b>	<b>74 090 640</b>	<b>-48 385 302</b>	<b>25 705 338</b>	<b>27 325 632</b>
<i>B.I.</i>	<i>Dlouhodobý nehmotný majetek</i>	<i>1 761 824</i>	<i>-447 676</i>	<i>1 314 148</i>	<i>2 569 852</i>
B.I.1.	Nehmotné výsledky vývoje	2 972	-2 972		
B.I.2.	Ocenitelná práva	<b>516 754</b>	<b>-429 691</b>	<b>87 063</b>	<b>92 659</b>
B.I.2.1.	Software	315 365	-284 257	31 108	36 197
B.I.2.2.	Ostatní ocenitelná práva	201 389	-145 434	55 955	56 462
B.I.3.	Goodwill	344	-344		
B.I.4.	Ostatní dlouhodobý nehmotný majetek	1 220 189	-14 669	1 205 520	2 468 379
B.I.5.	<i>Poskytnuté zálohy na dlouhodobý nehmotný majetek a nedokončený dlouhodobý nehmotný majetek</i>	<i>21 565</i>		<i>21 565</i>	<i>8 814</i>
B.I.5.1.	Poskytnuté zálohy na dlouhodobý nehmotný majetek	1 482		1 482	
B.I.5.2.	Nedokončený dlouhodobý nehmotný majetek	20 083		20 083	8 814
<i>B.II.</i>	<i>Dlouhodobý hmotný majetek</i>	<i>71 368 291</i>	<i>-47 627 737</i>	<i>23 740 554</i>	<i>24 055 708</i>
B.II.1.	<i>Pozemky a stavby</i>	<i>18 451 085</i>	<i>-10 125 668</i>	<i>8 325 417</i>	<i>8 575 378</i>
B.II.1.1.	Pozemky	850 727		850 727	800 300
B.II.1.2.	Stavby	17 600 358	-10 125 668	7 474 690	7 775 078
B.II.2.	Hmotné movité věci a jejich soubory	50 754 104	-37 408 859	13 345 245	14 154 242
B.II.4.	<i>Ostatní dlouhodobý hmotný majetek</i>	<i>122 730</i>	<i>-87 294</i>	<i>35 436</i>	<i>35 395</i>
B.II.4.3.	Jiný dlouhodobý hmotný majetek	122 730	-87 294	35 436	35 395
B.II.5.	<i>Poskytnuté zálohy na dlouhodobý hmotný majetek a nedokončený dlouhodobý hmotný majetek</i>	<i>2 040 372</i>	<i>-5 916</i>	<i>2 034 456</i>	<i>1 290 693</i>
B.II.5.1.	Poskytnuté zálohy na dlouhodobý hmotný majetek	72 336		72 336	109 214
B.II.5.2.	Nedokončený dlouhodobý hmotný majetek	1 968 036	-5 916	1 962 120	1 181 479

☑ POKRAČOVÁNÍ TABULKY NA NÁSLEDUJÍCÍ STRANĚ

☑ POKRAČOVÁNÍ TABULKY Z PŘEDCHÁZEJÍCÍ STRANY

## KONSOLIDOVANÁ ROZVAHA V PLNÉM ROZSAHU – AKTIVA

(údaje v tis. Kč)

				31.12.2024	31.12.2023
		Brutto	Korekce	Netto	Netto
<b>B.III.</b>	<b>Dlouhodobý finanční majetek</b>	<b>459 131</b>	<b>-103 069</b>	<b>356 062</b>	<b>370 566</b>
B.III.1.	Podíly – ovládaná nebo ovládající osoba	412 927	-83 789	329 138	342 898
B.III.3.	Podíly – podstatný vliv	26 202	-19 280	6 922	7 666
B.III.5.	Ostatní dlouhodobé cenné papíry a podíly	2		2	2
B.III.7.	<i>Ostatní dlouhodobý finanční majetek</i>	<b>20 000</b>		<b>20 000</b>	<b>20 000</b>
B.III.7.1.	Jiný dlouhodobý finanční majetek	20 000		20 000	20 000
<b>B.IV.</b>	<b>Konsolidační rozdíly</b>	<b>367 023</b>	<b>-206 820</b>	<b>160 203</b>	<b>172 565</b>
B.IV.1.	Kladný konsolidační rozdíl	381 589	-211 432	170 157	183 247
B.IV.2.	Záporný konsolidační rozdíl	-14 566	4 612	-9 954	-10 682
<b>B.V.</b>	<b>Cenné papíry a podíly v ekvivalenci</b>	<b>134 371</b>		<b>134 371</b>	<b>156 941</b>
<b>C.</b>	<b>Oběžná aktiva</b>	<b>26 612 583</b>	<b>-1 574 407</b>	<b>25 038 176</b>	<b>24 963 773</b>
<b>C.I.</b>	<b>Zásoby</b>	<b>17 250 961</b>	<b>-1 420 880</b>	<b>15 830 081</b>	<b>16 858 622</b>
C.I.1.	Materiál	7 189 575	-485 978	6 703 597	7 544 629
C.I.2.	Nedokončená výroba a polotovary	5 909 296	-597 964	5 311 332	5 579 315
C.I.3.	<i>Výrobky a zboží</i>	<b>4 136 381</b>	<b>-336 938</b>	<b>3 799 443</b>	<b>3 718 080</b>
C.I.3.1.	Výrobky	4 053 086	-334 909	3 718 177	3 632 545
C.I.3.2.	Zboží	83 295	-2 029	81 266	85 535
C.I.5.	Poskytnuté zálohy na zásoby	15 709		15 709	16 598

☑ POKRAČOVÁNÍ TABULKY NA NÁSLEDUJÍCÍ STRANĚ

☑ POKRAČOVÁNÍ TABULKY Z PŘEDCHÁZEJÍCÍ STRANY

## KONSOLIDOVANÁ ROZVAHA V PLNÉM ROZSAHU – AKTIVA

(údaje v tis. Kč)

		31.12.2024		31.12.2023	
		Brutto	Korekce	Netto	Netto
<b>C.II.</b>	<b>Pohledávky</b>	<b>8 065 530</b>	<b>-153 527</b>	<b>7 912 003</b>	<b>7 488 281</b>
<b>C.II.1.</b>	<b>Dlouhodobé pohledávky</b>	<b>109 069</b>	<b>-67 797</b>	<b>41 272</b>	<b>62 825</b>
C.II.1.1.	Pohledávky z obchodních vztahů	6 398	-462	5 936	11 131
C.II.1.2.	Pohledávky – ovládaná nebo ovládající osoba	67 123	-67 123		
C.II.1.4.	Odložená daňová pohledávka	11 543		11 543	15 720
C.II.1.5.	<i>Pohledávky – ostatní</i>	<b>24 005</b>	<b>-212</b>	<b>23 793</b>	<b>35 974</b>
C.II.1.5.2.	Dlouhodobé poskytnuté zálohy	306		306	305
C.II.1.5.4.	Jiné pohledávky	23 699	-212	23 487	35 669
<b>C.II.2.</b>	<b>Krátkodobé pohledávky</b>	<b>7 674 799</b>	<b>-85 730</b>	<b>7 589 069</b>	<b>7 201 751</b>
C.II.2.1.	Pohledávky z obchodních vztahů	5 464 004	-61 656	5 402 348	4 518 485
C.II.2.4.	<i>Pohledávky – ostatní</i>	<b>2 210 795</b>	<b>-24 074</b>	<b>2 186 721</b>	<b>2 683 266</b>
C.II.2.4.3.	Stát – daňové pohledávky	488 578		488 578	684 253
C.II.2.4.4.	Krátkodobé poskytnuté zálohy	21 916		21 916	9 568
C.II.2.4.5.	Dohadné účty aktivní	1 613 755		1 613 755	1 956 905
C.II.2.4.6.	Jiné pohledávky	86 546	-24 074	62 472	32 540
<b>C.II.3.</b>	<b>Časové rozlišení aktiv</b>	<b>281 662</b>		<b>281 662</b>	<b>223 705</b>
C.II.3.1.	Náklady příštích období	161 415		161 415	140 763
C.II.3.2.	Komplexní náklady příštích období	67 066		67 066	77 694
C.II.3.3.	Příjmy příštích období	53 181		53 181	5 248
<b>C.IV.</b>	<b>Peněžní prostředky</b>	<b>1 296 092</b>		<b>1 296 092</b>	<b>616 870</b>
C.IV.1.	Peněžní prostředky v pokladně	3 491		3 491	4 741
C.IV.2.	Peněžní prostředky na účtech	1 292 601		1 292 601	612 129



**KONSOLIDOVANÁ ROZVAHA V PLNÉM ROZSAHU – PASIVA**

(údaje v tis. Kč)

	31.12.2024	31.12.2023
<b>PASIVA CELKEM</b>	<b>50 743 514</b>	<b>52 289 405</b>
<b>A. Vlastní kapitál</b>	<b>34 730 000</b>	<b>34 488 225</b>
<i>A.I. Základní kapitál</i>	<i>8 109 863</i>	<i>8 109 863</i>
A.I.1. Základní kapitál	8 109 863	8 109 863
<i>A.II. Ážio a kapitálové fondy</i>	<i>-120 578</i>	<i>-102 169</i>
A.II.2. Kapitálové fondy	-120 578	-102 169
A.II.2.1. Ostatní kapitálové fondy	135 415	135 415
A.II.2.2. Oceňovací rozdíly z přecenění majetku a závazků (+/-)	-255 993	-237 584
<i>A.III. Fondy ze zisku</i>	<i>3 312 852</i>	<i>3 312 852</i>
A.III.1. Ostatní rezervní fondy	3 312 852	3 312 852
<i>A.IV. Výsledek hospodaření minulých let (+/-)</i>	<i>22 429 935</i>	<i>23 655 694</i>
A.IV.1. Nerozdělený zisk nebo neuhrazená ztráta minulých let (+/-)	22 429 935	23 655 694
<i>A.V. Výsledek hospodaření běžného účetního období bez menšinových podílů</i>	<i>237 753</i>	<i>-1 222 841</i>
A.V.1. Výsledek hospodaření běžného účetního období	234 975	-1 248 189
A.V.2. Podíl na výsledku hospodaření v ekvivalenci	2 778	25 348
<i>A.VII. Konsolidační rezervní fond</i>	<i>760 175</i>	<i>734 826</i>
<b>B.+C. Cizí zdroje</b>	<b>15 672 199</b>	<b>17 468 934</b>
<b>B. Rezervy</b>	<b>250 497</b>	<b>205 496</b>
B.1. Rezerva na důchody a podobné závazky	942	919
B.3. Rezervy podle zvláštních právních předpisů	1 140	1 138
B.4. Ostatní rezervy	248 415	203 439
<b>C. Závazky</b>	<b>15 421 702</b>	<b>17 263 438</b>
<b>C.I. Dlouhodobé závazky</b>	<b>4 378 993</b>	<b>4 457 454</b>
C.I.2. Závazky k úvěrovým institucím	2 857 360	2 910 849
C.I.3. Dlouhodobé přijaté zálohy	6 851	
C.I.4. Závazky z obchodních vztahů	8 982	19 068

 POKRAČOVÁNÍ TABULKY NA NÁSLEDUJÍCÍ STRANĚ

☑ POKRAČOVÁNÍ TABULKY Z PŘEDCHÁZEJÍCÍ STRANY

**KONSOLIDOVANÁ ROZVAHA V PLNÉM ROZSAHU – PASIVA**

(údaje v tis. Kč)

	31.12.2024	31.12.2023
C.I.8. Odložený daňový závazek	1 505 800	1 522 408
C.I.9. Závazky – ostatní		<b>5 129</b>
C.I.9.3. Jiné závazky		5 129
<b>C.II. Krátkodobé závazky</b>	<b>10 768 722</b>	<b>12 656 378</b>
C.II.2. Závazky k úvěrovým institucím	1 566 241	2 027 462
C.II.3. Krátkodobé přijaté zálohy	1 082 993	1 413 631
C.II.4. Závazky z obchodních vztahů	5 667 294	5 520 770
C.II.8. Závazky ostatní	<b>2 452 194</b>	<b>3 694 515</b>
C.II.8.2. Krátkodobé finanční výpomoci	84	83
C.II.8.3. Závazky k zaměstnancům	641 695	647 771
C.II.8.4. Závazky ze sociálního zabezpečení a zdravotního pojištění	279 041	270 746
C.II.8.5. Stát – daňové závazky a dotace	1 295 525	2 530 340
C.II.8.6. Dohadné účty pasivní	128 315	149 389
C.II.8.7. Jiné závazky	107 534	96 186
<b>C.III. Časové rozlišení pasiv</b>	<b>273 987</b>	<b>149 606</b>
C.III.1. Výdaje příštích období	271 553	148 164
C.III.2. Výnosy příštích období	2 434	1 442
<b>D. Menšinový vlastní kapitál</b>	<b>341 315</b>	<b>332 246</b>
D.1. Menšinový základní kapitál	58 800	58 800
D.2. Menšinové kapitálové fondy	1	1
D.3. Menšinové ziskové fondy včetně nerozděleného zisku a ztráty minulých let	264 625	259 062
D.5. Menšinový výsledek hospodaření běžného účetního období	17 889	14 383

**KONSOLIDOVANÝ VÝKAZ ZISKU A ZTRÁTY V DRUHOVÉM ČLENĚNÍ**

(údaje v tis. Kč)

		Období do 31.12.2024	Období do 31.12.2023
I.	Tržby z prodeje výrobků a služeb	59 678 393	63 400 619
II.	Tržby za prodej zboží	256 014	363 495
A.	Výkonová spotřeba	<b>50 056 539</b>	<b>55 622 669</b>
A.1.	Náklady vynaložené na prodané zboží	220 059	316 594
A.2.	Spotřeba materiálu a energie	45 203 123	50 844 291
A.3.	Služby	4 633 357	4 461 784
B.	Změna stavu zásob vlastní činnosti (+/-)	488 843	1 377 389
C.	Aktivace (-)	-1 883 449	-1 949 279
D.	Osobní náklady	<b>8 314 625</b>	<b>8 089 725</b>
D.1.	Mzdové náklady	5 940 318	5 725 001
D.2.	Náklady na sociální zabezpečení, zdravotní pojištění a ostatní náklady	<b>2 374 307</b>	<b>2 364 724</b>
D.2.1.	Náklady na sociální zabezpečení a zdravotní pojištění	1 956 861	1 887 510
D.2.2.	Ostatní náklady	417 446	477 214
E.	Úpravy hodnot v provozní oblasti	<b>2 115 426</b>	<b>2 843 600</b>
E.1.	Úpravy hodnot dlouhodobého nehmotného a hmotného majetku	<b>2 404 821</b>	<b>2 496 024</b>
E.1.1.	Úpravy hodnot dlouhodobého nehmotného a hmotného majetku – trvalé	2 353 257	2 360 483
E.1.A.	Zúčtování kladného konsolidačního rozdílu	19 079	19 079
E.1.B.	Zúčtování záporného konsolidačního rozdílu	-728	-728
E.1.2.	Úpravy hodnot dlouhodobého nehmotného a hmotného majetku – dočasné	33 213	117 190
E.2.	Úpravy hodnot zásob	-286 448	342 527
E.3.	Úpravy hodnot pohledávek	-2 947	5 049
III.	Ostatní provozní výnosy	<b>7 532 721</b>	<b>10 147 517</b>
III.1.	Tržby z prodaného dlouhodobého majetku	56 019	49 810
III.2.	Tržby z prodaného materiálu	144 155	139 591
III.3.	Jiné provozní výnosy	7 332 547	9 958 116
F.	Ostatní provozní náklady	<b>7 740 555</b>	<b>8 917 961</b>
F.1.	Zůstatková cena prodaného dlouhodobého majetku	7 972	9 398
F.2.	Prodaný materiál	131 009	134 828

 POKRAČOVÁNÍ TABULKY NA NÁSLEDUJÍCÍ STRANĚ

☑ POKRAČOVÁNÍ TABULKY Z PŘEDCHÁZEJÍCÍ STRANY

## KONSOLIDOVANÝ VÝKAZ ZISKU A ZTRÁTY V DRUHOVÉM ČLENĚNÍ

(údaje v tis. Kč)

	Období do 31.12.2024	Období do 31.12.2023
F.3. Daně a poplatky	99 366	72 897
F.4. Rezervy v provozní oblasti a komplexní náklady příštích období	48 609	-357 378
F.5. Jiné provozní náklady	7 453 599	9 058 216
<b>*</b> Provozní výsledek hospodaření (+/-)	<b>634 589</b>	<b>-990 434</b>
IV. Výnosy z dlouhodobého finančního majetku – podíly	<b>42 025</b>	<b>22 575</b>
IV.1. Výnosy z podílů – ovládaná nebo ovládající osoba	42 016	22 569
IV.2. Ostatní výnosy z podílů	9	6
V. Výnosy z ostatního dlouhodobého finančního majetku	752	1 137
V.2. Ostatní výnosy z ostatního dlouhodobého finančního majetku	752	1 137
VI. Výnosové úroky a podobné výnosy	<b>16 900</b>	<b>22 167</b>
VI.1. Výnosové úroky a podobné výnosy – ovládaná nebo ovládající osoba	4 394	5 310
VI.2. Ostatní výnosové úroky a podobné výnosy	12 506	16 857
I. Úpravy hodnot a rezervy ve finanční oblasti	10 963	-86 538
J. Nákladové úroky a podobné náklady	<b>233 939</b>	<b>338 601</b>
J.2. Ostatní nákladové úroky a podobné náklady	233 939	338 601
VII. Ostatní finanční výnosy	230 448	323 217
K. Ostatní finanční náklady	303 857	433 724
<b>*</b> Finanční výsledek hospodaření (+/-)	<b>-258 634</b>	<b>-316 691</b>
<b>**</b> Výsledek hospodaření před zdaněním (+/-)	<b>375 955</b>	<b>-1 307 125</b>
L. Daň z příjmů	<b>123 091</b>	<b>-73 319</b>
L.1. Daň z příjmů splatná	134 636	200 568
L.2. Daň z příjmů odložená (+/-)	-11 545	-273 887
<b>**</b> Výsledek hospodaření po zdanění (+/-)	<b>252 864</b>	<b>-1 233 806</b>
<b>**</b> Konsolidovaný výsledek hospodaření bez ekvivalence	252 864	-1 233 806
Konsolidovaný výsledek hospodaření bez menšinových podílů	234 975	-1 248 189
Menšinový výsledek hospodaření	17 889	14 383
<b>*</b> Podíl na výsledku hospodaření v ekvivalenci	2 778	25 348
Výsledek hospodaření za účetní období (+/-)	255 642	-1 208 458
<b>***</b> Výsledek hospodaření za účetní období bez menšinových podílů (+/-)	<b>237 753</b>	<b>-1 222 841</b>
<b>*</b> Čistý obrat za účetní období	<b>60 025 994</b>	



**KONSOLIDOVANÝ PŘEHLED O ZMĚNÁCH VLASTNÍHO KAPITÁLU**

(údaje v tis. Kč)

	Základní kapitál	Kapitálové fondy	Fondy ze zisku, ostatní rezervní fondy	Výsledek hospodaření minulých let	Výsledek hospodaření běžného účetního období	Konsolidační rezervní fond	Výsledek hospodaření v ekvivalenci	VLASTNÍ KAPITÁL CELKEM
<b>Stav k 31.12.2022</b>	<b>8 109 863</b>	<b>-174 333</b>	<b>3 312 852</b>	<b>20 531 168</b>	<b>3 092 191</b>	<b>722 392</b>	<b>12 434</b>	<b>35 606 567</b>
<b>Vliv fúze k 1.1.2023</b>				<b>32 335</b>				<b>32 335</b>
<b>Stav k 1.1.2023</b>	<b>8 109 863</b>	<b>-174 333</b>	<b>3 312 852</b>	<b>20 563 503</b>	<b>3 092 191</b>	<b>722 392</b>	<b>12 434</b>	<b>35 638 902</b>
Zisk běžného období					-1 248 189		25 348	-1 222 841
Rozdělení výsledku hospodaření				3 092 191	-3 092 191	12 434	-12 434	
Vyplacené podíly na zisku		-319						-319
Přecenění majetku		72 483						72 483
<b>Stav k 31.12.2023</b>	<b>8 109 863</b>	<b>-102 169</b>	<b>3 312 852</b>	<b>23 655 694</b>	<b>-1 248 189</b>	<b>734 826</b>	<b>25 348</b>	<b>34 488 225</b>
<b>Vliv fúze k 1.1.2024</b>				<b>22 430</b>				<b>22 430</b>
<b>Stav k 1.1.2024</b>	<b>8 109 863</b>	<b>-102 169</b>	<b>3 312 852</b>	<b>23 678 124</b>	<b>-1 248 189</b>	<b>734 826</b>	<b>25 348</b>	<b>34 510 655</b>
Zisk běžného období					234 975		2 778	237 753
Rozdělení výsledku hospodaření				-1 248 189	1 248 189	25 348	-25 348	
Vyplacené podíly na zisku								
Přecenění majetku		-18 409						-18 409
Ostatní						1		1
<b>Stav k 31.12.2024</b>	<b>8 109 863</b>	<b>-120 578</b>	<b>3 312 852</b>	<b>22 429 935</b>	<b>234 975</b>	<b>760 175</b>	<b>2 778</b>	<b>34 730 000</b>

**KONSOLIDOVANÝ PŘEHLED O PENĚŽNÍCH TOCÍCH (CASH FLOW)**

(údaje v tis. Kč)

	Období do 31.12.2024	Období do 31.12.2023
<b>P. Počáteční stav peněžních prostředků a peněžních ekvivalentů</b>	<b>609 905</b>	<b>1 137 753</b>
<b>Peněžní toky z hlavní výdělečné činnosti (provozní činnost)</b>		
Z. Výsledek hospodaření za běžnou činnost před zdaněním	375 955	-1 307 125
A.1. Úpravy o nepeněžní operace	2 339 588	3 504 998
A.1.1. Odpisy stálých aktiv s výjimkou zůstatkové ceny prodaných stálých aktiv, a dále umořování oceňovacího rozdílu k nabytému majetku a goodwillu a odpis konsol. rozdílů	2 371 608	2 378 834
A.1.2. Změna stavu opravných položek a rezerv	-196 610	20 850
A.1.3. Zisk (ztráta) z prodeje stálých aktiv	-48 047	-40 412
A.1.4. Výnosy z podílů na zisku, s výjimkou vyplacených od účetních jednotek v konsolidačním celku	-42 025	-22 569
A.1.5. Nákladové a výnosové úroky	217 039	316 434
A.1.6. Opravy o ostatní nepeněžní operace	43 877	851 922
A.1.8. Nepeněžní operace – fúze	-6 254	-61
<b>A.* Čistý provozní peněžní tok před změnami pracovního kapitálu</b>	<b>2 715 543</b>	<b>2 197 873</b>
A.2. Změna stavu pracovního kapitálu	844 526	1 560 824
A.2.1. Změna stavu pohledávek a časového rozlišení aktiv	-408 589	-957 651
A.2.2. Změna stavu závazků a časového rozlišení pasív	-74 854	-668 645
A.2.3. Změna stavu zásob	1 328 037	3 189 769
A.2.4. Změna stavu krátkodobého finančního majetku	-68	-2 649
<b>A.** Čistý provozní peněžní tok před zdaněním</b>	<b>3 560 069</b>	<b>3 758 697</b>
A.3. Vyplacené úroky	-236 053	-334 279
A.4. Přijaté úroky	16 859	22 200
A.5. Zaplacená daň z příjmů za běžnou činnost	-173 556	-615 609
A.6. Přijaté podíly na zisku	67 373	35 002
<b>A.*** Čistý peněžní tok z provozní činnosti</b>	<b>3 234 692</b>	<b>2 866 011</b>

POKRAČOVÁNÍ TABULKY NA NÁSLEDUJÍCÍ STRANĚ

☑ POKRAČOVÁNÍ TABULKY Z PŘEDCHÁZEJÍCÍ STRANY

**KONSOLIDOVANÝ PŘEHLED O PENĚŽNÍCH TOCÍCH (CASH FLOW)**

(údaje v tis. Kč)

	Období do 31.12.2024	Období do 31.12.2023	
<b>Peněžní toky z investiční činnosti</b>			
B.1.	Výdaje spojené s nabytím stálých aktiv	-2 050 413	-2 949 564
B.2.	Příjmy z prodeje stálých aktiv	55 325	45 028
B.3.	Zápůjčky a úvěry spřízněným osobám		8 500
B.6.	Zvýšení peněžních prostředků – fúze	16 663	29 962
<b>B.***</b>	<b>Čistý peněžní tok z investiční činnosti</b>	<b>-1 978 425</b>	<b>-2 866 074</b>
<b>Peněžní toky z finančních činností</b>			
C.1.	Změna stavu závazků z financování	-570 860	-518 475
C.2.	Dopady změn vlastního kapitálu	-8 820	-9 310
C.2.6.	Vyplacené podíly na zisku kromě podílů vyplacených mezi účetními jednotkami konsolidačního celku	-8 820	-9 310
<b>C.***</b>	<b>Čistý peněžní tok z finanční činnosti</b>	<b>-579 680</b>	<b>-527 785</b>
<b>F.</b>	<b>Čistá změna peněžních prostředků a peněžních ekvivalentů</b>	<b>676 587</b>	<b>-527 848</b>
<b>R.</b>	<b>Konečný stav peněžních prostředků a peněžních ekvivalentů</b>	<b>1 286 492</b>	<b>609 905</b>

## PŘÍLOHA KONSOLIDOVANÉ ÚČETNÍ ZÁVĚRKY

# 1. Obecné údaje

## 1.1. Založení a charakteristika společnosti

Obchodní společnost TŘINECKÉ ŽELEZÁRNY, a. s. (dále také jen „společnost“), byla založena Fondem národního majetku České republiky a vznikla zapsáním do obchodního rejstříku Krajského soudu v Ostravě dne 21. 3. 1991. Hlavním předmětem činnosti společnosti je hutní výroba s uzavřeným hutním cyklem. Kromě výroby koksu, surového železa a oceli jsou hlavním produktem společnosti výrobky válcoven, tj. bloky, bramy, sochory, drát, jemné, střední a hrubé profily, kolejnice včetně výroby podkladnic, svěrek a spojek pro kolejnice, ocelové trubky a tažená ocel.

Sídlo společnosti je na adrese Průmyslová 1000, Staré Město, 739 61 Třinec.

Společnost má základní kapitál ve výši 8 109 863 tis. Kč.

Jediným akcionářem společnosti je obchodní společnost MORAVIA STEEL a.s.

## 1.2. Identifikace skupiny

Skupinou jsou pro účely této přílohy konsolidované účetní závěrky (i) společnost, (ii) obchodní společnost, která společnost ovládá (dále jen „ovládající obchodní společnost“), nebo v ní má podíl, který je klasifikován mezi Podíly – podstatný vliv, a (iii) obchodní společnosti, v nichž má ovládající obchodní společnost nebo společnost či jiné obchodní společnosti jimi ovládané podíl, který je klasifikován mezi Podíly – ovládaná nebo ovládající osoba (dále také jen „dceřiné účetní jednotky“) nebo mezi Podíly – podstatný vliv (dále také jen „přidružené účetní jednotky“).

Společnost byla v roce 2024 ovládána obchodní společností MORAVIA STEEL a.s. se sídlem Průmyslová 1000, Staré Město, 739 61 Třinec, jako jediným akcionářem.

Obchodní společnost MORAVIA STEEL a.s. sestavuje konsolidovanou účetní závěrku nejširší skupiny účetních jednotek. Tuto účetní závěrku je možné získat v sídle obchodní společnosti MORAVIA STEEL a.s.

Společnost sestavuje konsolidovanou účetní závěrku nejužší skupiny účetních jednotek. Tuto účetní závěrku je možné získat v sídle společnosti.



### 1.3. Představenstvo a dozorčí rada k 31. 12. 2024

	Funkce	Jméno
<b>Představenstvo</b>	Předseda	Ing. Roman Heide, Ph.D., MBA
	První místopředseda	Ing. Tomáš Gajdzica, MBA
	Druhý místopředseda	Ing. Henryk Huczala
	Člen	Ing. Radomíra Pekárková
	Člen	Ing. Daniel Heczko
<b>Dozorčí rada</b>	Předseda	Ing. Tomáš Chrenek, Ph.D.
	První místopředseda	Ing. Ján Moder
	Druhý místopředseda	Ing. Evžen Balko
	Člen	Ing. Jozef Blaško, PhD.
	Člen	JUDr. Jana Kantorová
	Člen	Marcel Pielesz

V průběhu roku 2024 došlo k následujícím změnám ve složení představenstva společnosti:

Funkce	Původní stav	Nově	Datum změny
Člen	PhDr. Kateřina Nogolová		30.4.2024
Člen		Ing. Daniel Heczko	1.5.2024

V průběhu roku 2024 nedošlo k žádné změně ve složení dozorčí rady společnosti.

## 2. Vymezení konsolidačního celku, systém a metody konsolidace

### 2.1. Organizační struktura společnosti

Orgány společnosti jsou:

- valná hromada,
- dozorčí rada,
- představenstvo.

Organizační struktura společnosti je rozdělena do jednotlivých úrovní, a to generální ředitel, odborní ředitelé, kterými jsou ředitel pro personalistiku a ESG, finanční ředitel, výrobní ředitel, technický ředitel a ředitel pro investice. Úsek každého odborného ředitele je dále členěn na jednotlivé odborné útvary a oddělení.

V průběhu roku 2024, došlo k následujícím změnám v organizační struktuře společnosti:

- Odbor Kontrola, který byl v podřízenosti Ředitele pro personalistiku a ESG, byl převeden do podřízenosti Generálního ředitele,
- odborný útvar Správa majetku byl převeden z podřízenosti Ředitele pro personalistiku a ESG do podřízenosti Finančního ředitele,
- byl vytvořen nový odborný útvar Kybernetická bezpečnost v podřízenosti Ředitele pro investice,
- v rámci provozu Řídicí systémy, v podřízenosti Ředitele pro investice, byl úsek provozu Údržba řídicích systémů převeden pod provoz Údržba v podřízenosti Výrobního ředitele, provoz Řídicí systémy v podřízenosti Ředitele pro investice byl změněn na odborný útvar,
- odbor Logistika v podřízenosti Výrobního ředitele byl změněn na oddělení a převeden pod provoz Doprava a expedice v podřízenosti Výrobního ředitele, provoz byl přejmenován na Doprava, expedice a logistika,
- provoz Výroba železa a oceli v podřízenosti Výrobního ředitele byl přejmenován na Výroba oceli,
- byly sloučeny provozy Válcovna předvalků a hrubých profilů a Válcovna drátů a jemných profilů pod nový provoz Válcovny v podřízenosti Výrobního ředitele,
- byl přemístěn provoz Koksovna a druhotné suroviny v podřízenosti Výrobního ředitele do podřízenosti provozu Výroby železa a oceli, jakožto nový úsek Výroba koksu.

## 2.2. Název a sídla dceřiných a přidružených účetních jednotek zahrnutých do konsolidačního celku

Do konsolidačního celku byly v roce 2024 zahrnuty následující účetní jednotky:

### Dceřiná účetní jednotka:

Název účetní jednotky	Sídlo účetní jednotky	Předmět činnosti	Podíl na vlastním kapitálu k 31.12.2024
ENERGETIKA TŘINEC, a.s.	Průmyslová 1024, Staré Město, 739 61 Třinec	výroba a rozvod tepelné energie a elektřiny	100,00 %
Slévárny Třinec, a.s.	Průmyslová 1001, Staré Město, 739 61 Třinec	slévárenství	100,00 %
VÚHŽ a.s.	č.p. 240, 739 51 Dobrá	výroba, instalace a opravy elektron. zař., slévárenství, modelářství	100,00 %
Šroubárna Kyjov, spol. s r.o.	Jiráskova 987/50, 697 01 Kyjov	provozování dráhy, zámečnictví, nástrojářství, obráběčství	100,00 %
Strojírny a stavby Třinec, a.s.	Průmyslová 1038, Staré Město, 739 61 Třinec	výroba strojně-technologických celků, strojních zařízení, stavební práce	100,00 %
„METALURGIA“ SPÓLKA AKCYJNA	Świętej Rozalii 10/12, 97-500 Radomsko, Polsko	výroba hřebíků, drátů a výrobků z drátu	100,00 %
„D&D“ Drótaru Ipari és Kereskedelmi Zártkörűen Működő Részvénytársaság*	3527 Miskolc, Sajószigeti utca 4., Maďarsko	výroba drátěných výrobků	100,00 %
ŽDB DRÁTOVNA a.s.	Jeremenkova 66, Pudlov, 735 51 Bohumín	výroba taženého drátu, ocelových kordů a hadicových drátů, lan, tkanin a svařovaných sítí, pružin, průvlaků a dalších výrobků z drátu	100,00 %
HŽP a.s.	Dolní 3137/100, 796 01 Prostějov	výroba listových a šroubových pružin pro automobilový a železniční průmysl	100,00 %
SV servisní, s.r.o.	Dolní 3137/100, 796 01 Prostějov	obchod a distribuce elektřiny, obchod a distribuce plynu	100,00 %
REFRASIL, s.r.o.	Průmyslová 720, Kanská, 739 61 Třinec	výroba stavebních hmot, porcelánových, keramických a sádrových výrobků	100,00 %
BOHEMIA RINGS s.r.o.	č.p. 10, 565 43 Zámorsk	kovářství a obráběčství	100,00 %
Řetězárna a.s.	Polská 48, 790 81 Česká Ves	výroba řetězů, řetězářských výrobků a taženého drátu	51,00 %

Pozn.: \* dále také jen „D&D“ Drótaru Zrt.

### Přidružená účetní jednotka:

Název účetní jednotky	Sídlo účetní jednotky	Předmět činnosti	Podíl na vlastním kapitálu k 31.12.2024
VESUVIUS ČESKÁ REPUBLIKA, a.s.	Průmyslová 726, Kanská, 739 61 Třinec	výroba isostaticky lisovaných žáruvzdorných výrobků pro kontinuální odlévání oceli	40,00 %

V roce 2024 nedošlo v konsolidačním celku k žádným změnám.

## Do konsolidačního celku byly v roce 2023 zahrnuty následující účetní jednotky:

### Dceřiná účetní jednotka:

Název účetní jednotky	Sídlo účetní jednotky	Předmět činnosti	Podíl na vlastním kapitálu k 31.12.2023
ENERGETIKA TŘINEC, a.s.	Průmyslová 1024, Staré Město, 739 61 Třinec	výroba a rozvod tepelné energie a elektřiny	100,00 %
Slévárny Třinec, a.s.	Průmyslová 1001, Staré Město, 739 61 Třinec	slévárenství	100,00 %
VÚHŽ a.s.	č.p. 240, 739 51 Dobrá	výroba, instalace a opravy elektron. zař., slévárenství, modelářství	100,00 %
Šroubárna Kyjov, spol. s r.o.	Jiráskova 987/50, 697 01 Kyjov	provozování dráhy, zámečnictví, nástrojářství, obráběčství	100,00 %
Strojírny a stavby Třinec, a.s.	Průmyslová 1038, Staré Město, 739 61 Třinec	výroba strojně-technologických celků, strojních zařízení, stavební práce	100,00 %
„METALURGIA“ SPÓLKA AKCYJNA	Świętej Rozalii 10/12, 97-500 Radomsko, Polsko	výroba hřebíků, drátů a výrobků z drátu	100,00 %
„D&D“ Drótáru Ipari és Kereskedelmi Zártkörűen Működő Részvénytársaság*	3527 Miskolc, Sajószigeti utca 4., Maďarsko	výroba drátěných výrobků	100,00 %
ŽDB DRÁTOVNA a.s.	Jeremenkova 66, Pudlov, 735 51 Bohumín	výroba taženého drátu, ocelových kordů a hadicových drátů, lan, tkanin a svařovaných sítí, pružin, průvlaků a dalších výrobků z drátu	100,00 %
HŽP a.s.	Dolní 3137/100, 796 01 Prostějov	výroba listových a šroubových pružin pro automobilový a železniční průmysl	100,00 %
SV servisní, s.r.o.	Dolní 3137/100, 796 01 Prostějov	obchod a distribuce elektřiny, obchod a distribuce plynu	100,00 %
REFRASIL, s.r.o.	Průmyslová 720, Konská, 739 61 Třinec	výroba stavebních hmot, porcelánových, keramických a sádrových výrobků	100,00 %
BOHEMIA RINGS s.r.o.	č.p. 10, 565 43 Zámorsk	kovářství a obráběčství	100,00 %
Řetězárna a.s.	Polská 48, 790 81 Česká Ves	výroba řetězů, řetězářských výrobků a taženého drátu	51,00 %

Pozn.: \* dále také jen „D&D“ Drótáru Zrt.

### Přidružená účetní jednotka:

Název účetní jednotky	Sídlo účetní jednotky	Předmět činnosti	Podíl na vlastním kapitálu k 31.12.2023
VESUVIUS ČESKÁ REPUBLIKA, a.s.	Průmyslová 726, Konská, 739 61 Třinec	výroba isostaticky lisovaných žáruvzdorných výrobků pro kontinuální odlévání oceli	40,00 %

V roce 2023 nedošlo v konsolidačním celku k žádným změnám.

Konsolidační metody byly použity v souladu s konsolidačními pravidly konsolidačního celku – u dceřiných účetních jednotek metoda plné konsolidace a u přidružených účetních jednotek ekvivalenční metoda.



## 2.3. Datum účetních závěrek a sídlo účetních jednotek zahrnutých do konsolidačního celku

Účetní závěrky obchodních společností zahrnutých do konsolidačního celku byly sestaveny k datu 31. 12. 2024 a 31. 12. 2023. Obchodní společnost „METALURGIA“ SPÓŁKA AKCYJNA má sídlo v Polsku, obchodní společnost „D&D“ Drótáru Zrt. v Maďarsku, zbývající obchodní společnosti zahrnuté do konsolidačního celku sídlí v České republice.

## 2.4. Obchodní společnosti vyloučené z povinnosti konsolidovat

Do konsolidačního celku nevstupují ty dceřiné a přidružené účetní jednotky, u nichž není podíl na konsolidačním celku významný z hlediska podání věrného a poctivého obrazu předmětu účetnictví a finanční situace konsolidačního celku, přičemž

- podíl přepočtených konsolidovaných aktiv takové dceřiné nebo přidružené účetní jednotky na celkových přepočtených konsolidovaných aktivech společnosti, dceřiných účetních jednotek a přidružených účetních jednotek je menší než 1,5 %, přičemž hodnota konsolidovaných aktiv je pro tyto účely přepočtena procentem podílu v účetní jednotce, který vlastní společnost,
- podíl přepočteného konsolidovaného vlastního kapitálu takové dceřiné nebo přidružené účetní jednotky na celkovém přepočteném konsolidovaném vlastním kapitálu společnosti, dceřiných účetních jednotek a přidružených účetních jednotek je menší než 1,5 %, přičemž hodnota konsolidovaného vlastního kapitálu je pro tyto účely přepočtena procentem podílu v účetní jednotce, který vlastní společnost,
- podíl přepočteného konsolidovaného čistého obrátu (výnosy účetové třídy 6) takové dceřiné nebo přidružené účetní jednotky na celkovém přepočteném konsolidovaném čistém obrátu společnosti, dceřiných účetních jednotek a přidružených účetních jednotek je menší než 1,5 %, přičemž hodnota konsolidovaného čistého obrátu je pro tyto účely přepočtena procentem podílu v účetní jednotce, který vlastní společnost.

Pokud účetní jednotka překročí jakoukoli individuální hranici významnosti pro zařazení do konsolidačního celku, musí existovat reálný předpoklad pro překročení individuální hranice významnosti i pro následující účetní období. Účetní jednotka, která nesplňuje individuální hranici významnosti pro zařazení do konsolidačního celku, musí být zařazena do konsolidačního celku v případě, že existuje reálný předpoklad překročení hranice významnosti v následujícím účetním období.

Účetní jednotky, které splňují výše uvedené podmínky pro nezařazení do konsolidačního celku, a tudíž by podle individuálního hodnocení nevstupovaly do konsolidace, musí pro nezařazení do konsolidačního celku splňovat i skupinové hledisko významnosti. Při skupinovém hledisku významnosti jsou tyto účetní jednotky brány jako jeden celek. Tento celek musí mít (i) podíl přepočtených konsolidovaných aktiv na celkových přepočtených konsolidovaných aktivech společnosti, dceřiných účetních jednotek a přidružených účetních jednotek menší než 1,5 %, přičemž hodnota konsolidovaných aktiv je pro tyto účely přepočtena procentem podílu, který v účetních jednotkách vlastní společnost, (ii) podíl přepočteného konsolidovaného vlastního kapitálu na celkovém přepočteném konsolidovaném vlastním kapitálu společnosti, dceřiných účetních jednotek a přidružených účetních jednotek menší než 1,5 %, přičemž hodnota konsolidovaného vlastního kapitálu je pro tyto účely přepočtena procentem podílu, který v účetních jednotkách vlastní společnost, a současně (iii) podíl přepočteného konsolidovaného čistého obrátu (výnosy účtové třídy 6) na celkovém přepočteném konsolidovaném čistém obrátu společnosti, dceřiných účetních jednotek a přidružených účetních jednotek je menší než 1,5 %, přičemž hodnota konsolidovaného čistého obrátu je pro tyto účely přepočtena procentem podílu, který v účetních jednotkách vlastní společnost.

Pro propočty hranic významnosti jsou brány v úvahu společnost, dceřiné účetní jednotky a přidružené účetní jednotky, kromě dceřiných a přidružených účetních jednotek v konkursu nebo v likvidaci.

### 3. Účetní metody a obecné účetní zásady

Účetnictví je vedeno a konsolidovaná účetní závěrka byla sestavena v souladu se zákonem č. 563/1991 Sb., o účetnictví, vyhláškou č. 500/2002 Sb., kterou se provádějí některá ustanovení zákona č. 563/1991 Sb., o účetnictví, pro účetní jednotky, které jsou podnikateli účtujícími v soustavě podvojného účetnictví, a Českými účetními standardy pro podnikatele.

Účetnictví respektuje obecné účetní zásady, především zásadu o oceňování majetku historickými cenami, zásadu účtování ve věcné a časové souvislosti, zásadu opatrnosti, a předpoklad schopnosti účetní jednotky pokračovat ve svých aktivitách.

Pro účely sestavení konsolidované účetní závěrky společnosti došlo ke sjednocení účetních postupů v rámci skupiny. Významné účetní postupy tak, jak jsou používány jednotlivými obchodními společnostmi, jsou popsány níže.

Konsolidovaná účetní závěrka byla sestavena dne 3.3.2025. Údaje v této konsolidované účetní závěrce jsou vyjádřeny v tisících korunách českých (Kč).

### 3.1. Účetní období

V důsledku fúze sloučením s rozhodným dnem 1. 1. 2024 přešlo na obchodní společnost TŘINECKÉ ŽELEZÁRNY, a. s., jako nástupnickou společnost, veškeré jmění obchodní společnosti TRIALFA, s.r.o., jako zanikající společnosti, která zanikla bez likvidace (dále jen „Fúze Trialfy“).

Konsolidované výkazy společnosti k datu 31. 12. 2024 jsou vzhledem k uskutečněné Fúzi Trialfy připraveny takto:

- Konsolidovaná rozvaha obsahuje srovnatelné údaje k 31. 12. 2023, jež jsou převzaty z konsolidované účetní závěrky obchodní společnosti TŘINECKÉ ŽELEZÁRNY, a. s., k 31. 12. 2023.
- Konsolidovaný výkaz zisku a ztráty obsahuje srovnatelné údaje za období do 31. 12. 2023, jež jsou převzaty z konsolidované účetní závěrky obchodní společnosti TŘINECKÉ ŽELEZÁRNY, a. s., k 31. 12. 2023.
- Konsolidovaný přehled o změnách vlastního kapitálu obsahuje srovnatelné údaje k 31. 12. 2023, jež jsou převzaty z konsolidované účetní závěrky obchodní společnosti TŘINECKÉ ŽELEZÁRNY, a. s., k 31. 12. 2023. Dopad Fúze Trialfy na účty vlastního kapitálu je zřejmý z tohoto výkazu.
- Konsolidovaný přehled o peněžních tocích obsahuje srovnatelné údaje k 31. 12. 2023, jež jsou převzaty z konsolidované účetní závěrky obchodní společnosti TŘINECKÉ ŽELEZÁRNY, a. s., k 31. 12. 2023. Dopad Fúze Trialfy na peněžní prostředky je uveden v tomto výkazu samostatně.

Pokud byl dopad Fúze Trialfy významný pro jednotlivé skupiny majetku a závazků, je popsán v příslušných kapitolách přílohy této účetní závěrky.

S účinností k 1. 6. 2023 došlo k převzetí veškerého jmění (včetně práv a povinností z pracovněprávních vztahů) zanikající obchodní společnosti Doprava TŽ, a.s., která zanikla bez likvidace, v důsledku fúze sloučením do obchodní společnosti TŘINECKÉ ŽELEZÁRNY, a. s., jakožto nástupnické společnosti, s rozhodným dnem 1. 1. 2023 (dále jen „Fúze Dopravy“).

# 4. Přehled významných účetních pravidel a postupů

## 4.1. Dlouhodobý hmotný a nehmotný majetek

### Ocenění

Dlouhodobým hmotným majetkem se rozumí majetek, jehož ocenění je vyšší než 80 tis. Kč v jednotlivém případě a doba použitelnosti je delší než jeden rok.

Dlouhodobým nehmotným majetkem je majetek (jako software, ocenitelná práva, nehmotné výsledky výzkumu a vývoje), jehož ocenění je vyšší než 80 tis. Kč v jednotlivém případě a doba použitelnosti je delší než jeden rok.

Hmotný majetek s dobou použitelnosti delší než jeden rok, oceněný při pořízení cenou 80 tis. Kč a nižší, a nehmotný majetek s dobou použitelnosti delší než jeden rok, oceněný při pořízení cenou 80 tis. Kč a nižší, není považován za dlouhodobý majetek. O takovém hmotném majetku se účtuje jako o zásobách a jeho vydání do používání je vykazováno ve výkazu zisku a ztráty jako Spotřeba materiálu a energie. Nehmotný majetek s cenou pořízení 80 tis. Kč a nižší je při pořízení vykazován v nákladech jako Služby.

Technické zhodnocení dlouhodobého hmotného a nehmotného majetku, pokud převýšilo u jednotlivého majetku v úhrnu za účetní období částku 80 tis. Kč, zvyšuje účetní pořizovací cenu dlouhodobého hmotného majetku.

Do konce účetního období 2021 byl za dlouhodobý hmotný majetek považován majetek, jehož ocenění je vyšší než 40 tis. Kč v jednotlivém případě a doba použitelnosti je delší než jeden rok, za dlouhodobý nehmotný majetek byl považován majetek, jehož ocenění je vyšší než 60 tis. Kč v jednotlivém případě a doba použitelnosti je delší než jeden rok. Technické zhodnocení dlouhodobého hmotného majetku, pokud převýšilo u jednotlivého majetku v úhrnu za účetní období částku 40 tis. Kč, zvyšovalo účetní pořizovací cenu dlouhodobého hmotného majetku. Technické zhodnocení nehmotného majetku, pokud převýšilo u jednotlivého majetku v úhrnu za účetní období částku 60 tis. Kč, zvyšovalo účetní pořizovací cenu dlouhodobého nehmotného majetku.

Nakoupený dlouhodobý hmotný a nehmotný majetek je oceněn pořizovacími cenami. Ocenění dlouhodobého hmotného a nehmotného majetku vytvořeného vlastní činností zahrnuje přímé náklady, nepřímé náklady příčinně související s vytvořením majetku vlastní činností (výrobní režie) a vztahující se k období činnosti. Do výrobní režie jsou zahrnuty také náklady na inženýrskou činnost. Nezahrnují se náklady na prodej.



Reprodukční pořizovací cenou se oceňuje dlouhodobý hmotný a nehmotný majetek nabytý darováním, majetek nově zjištěný v účetnictví a vklad dlouhodobého nehmotného a hmotného majetku s výjimkou případů, kdy vklad je oceněn podle společenské smlouvy nebo zakladatelské listiny jinak.

Reprodukční cenou se oceňuje rovněž dlouhodobý hmotný majetek, jehož původní pořizovací cena byla vyšší než 1 mil. Kč, a byl pořízen formou finančního leasingu. Tento majetek je oceněn reprodukční pořizovací cenou a je zaveden do evidence jako plně odepsaný. Reprodukční pořizovací cena je stanovena znalcem nebo odhadem dle interních předpisů.

Nehmotné výsledky výzkumu a vývoje, pokud jsou určeny k obchodování s nimi, resp. k opakovanému prodeji, jsou vykazovány v rozvaze jako Nehmotné výsledky výzkumu a vývoje. Výsledky této činnosti určené pro vlastní potřebu nejsou z účetního hlediska klasifikovány jako dlouhodobý nehmotný majetek a jsou evidovány v podrozvahové evidenci v ocenění vlastních nákladů.

O povolenkách na emise skleníkových plynů (dále jen „povolenky“) je účtováno jako o dlouhodobém nehmotném neodpisovaném majetku, oceňovaném pořizovací cenou, případně reprodukční pořizovací cenou při bezúplatném nabytí. O „spotřebě povolenek“ se účtuje minimálně k datu konsolidované účetní závěrky v závislosti na množství emisí skleníkových plynů účetních jednotek zahrnutých do konsolidačního celku v příslušném kalendářním roce; případný rozdíl vzniklý při ověření emisí ověřovatelem je zaúčtován v účetním období, ve kterém bylo ověření provedeno. Při bezúplatném prvním nabytí je účtováno o tomto nabytí jako o dotaci, která nesnižuje ocenění dlouhodobého nehmotného majetku. Tato „dotace“ se rozpouští do výnosů ve stejném okamžiku a ve stejné výši, v jaké jsou povolenky spotřebovávány a účtovány do nákladů. Prodej bezúplatných povolenek se vykazuje ve výkazu zisku a ztráty v řádku Jiné provozní výnosy. V případě prodeje nakoupených povolenek se tento prodej vykazuje ve výkazu zisku a ztráty v řádku Tržby z prodaného dlouhodobého majetku.

K datu konsolidované účetní závěrky nejsou bezúplatně nabyté povolenky přeceňovány podle kurzu na burze EUROPEAN ENERGY EXCHANGE a jsou vykazovány v původní reprodukční pořizovací ceně. Snížení hodnoty ocenění nakoupených povolenek, které jsou drženy za účelem prodeje nikoliv budoucí spotřeby, se vykáže jako opravná položka k dlouhodobému nehmotnému majetku v přehledu aktiv a pasiv v řádku Ostatní dlouhodobý nehmotný majetek (korekce) a ve výsledku hospodaření v řádku Úpravy hodnot dlouhodobého nehmotného a hmotného majetku – dočasné. U chybějícího počtu povolenek k datu konsolidované účetní závěrky se vytváří rezerva, která se vykáže v rozvaze v řádku Ostatní rezervy a ve výkazu zisku a ztráty v řádku Rezervy v provozní oblasti a komplexní náklady příštích období. V následujícím účetním období, kdy jsou chybějící povolenky nakoupeny nebo čerpány z bezúplatného přidělu následujícího období, se rezerva na nákup povolenek rozpustí.

Z důvodu fúzí, uskutečněných v minulých účetních obdobích, jsou povolenky evidovány na samostatných účtech v Rejstříku unie v závislosti na lokálně vymezeném provozním zařízení. Pro účely účetní evidence jsou povolenky typu EUA vykazovány na jednom analytickém účtu, pro evidenci úbytku povolenek je použita metoda oceňování FIFO.

## Účetní odpisy

Pořizovací cena dlouhodobého majetku, s výjimkou pozemků a nedokončených investic, je odpisována lineárně po dobu předpokládané životnosti majetku s přihlédnutím k provozním podmínkám.

### Doporučená doba odpisování je stanovena v odpisovém plánu:

Kategorie majetku	Doba odpisování v letech
Stavby	20 – 40
Stroje a zařízení	2 – 20
Dopravní prostředky	5 – 20
Inventář	5 – 15
Software	3 – 5

Pokud se na základě inventury zjistí, že se předpokládaná doba životnosti majetku změnila, upraví se doba jeho odpisování.

Převážná část budov a staveb je odpisována 45 – 60 let. Kratší dobu odpisování mají dočasné stavby a stavby s kratší životností (osvětlení, oplocení, rozvody energií, potrubí apod.). Stavby s dobou odpisování delší než 60 let představují stavby s vysokou životností, jako jsou železniční a silniční mosty, dopravníkové tunely, výrobní a administrativní budovy.

Převážná část strojů a zařízení je odpisována 15 – 25 let. Kratší dobu odpisování mají zejména prostředky výpočetní techniky, řídicí systémy, přístroje apod., delší doba odpisování je použita jen výjimečně u zařízení aglomerací.

Zisky či ztráty z prodeje nebo vyřazení majetku jsou určeny jako rozdíl mezi výnosy z prodeje a účetní zůstatkovou hodnotou majetku k datu prodeje a jsou účtovány do výkazu zisku a ztráty.

### Způsob tvorby opravných položek

Opravná položka k dlouhodobému majetku je tvořena v případě, že jeho účetní hodnota je vyšší než hodnota z užívání, která je stanovena jako současná hodnota odhadovaných budoucích peněžních toků, u nichž se očekává, že vzniknou z užívání dlouhodobého majetku, popř. z očekávaných výnosů ze zamýšleného prodeje.

### Snížení hodnoty

Ke každému rozvahovému dni se prověřuje účetní hodnota hmotného a nehmotného majetku, aby se objevily náznaky toho, zda nedošlo ke ztrátě ze snížení hodnoty majetku. Existují-li takové signály, je odhadnuta realizovatelná hodnota majetku a určen případný rozsah ztráty ze snížení této hodnoty.

## 4.2. Dlouhodobý finanční majetek

Dlouhodobým finančním majetkem se rozumí zejména podíly v ovládaných osobách, podíly v osobách pod podstatným vlivem a realizovatelné cenné papíry a podíly.

### Ocenění

Cenné papíry a majetkové účasti se při nákupu oceňují pořizovací cenou. Součástí pořizovací ceny cenného papíru a podílu jsou přímé náklady související s pořízením, např. poplatky a provize makléřům, poradcům a burzám.

### K datu konsolidované účetní závěrky:

Podíly jsou oceněny v pořizovacích cenách snížených o opravné položky k majetkovým účastem.

Realizovatelné cenné papíry jsou oceňovány v souladu s ustanovením § 27 zákona č. 563/1991 Sb., o účetnictví, reálnou hodnotou, která je stanovena na úrovni tržní hodnoty, nebo kvalifikovaným odhadem. Není-li objektivně možné stanovit tuto reálnou hodnotu, použije se k ocenění jejich pořizovací cena.

U realizovatelných cenných papírů je změna jejich reálné hodnoty k datu konsolidované účetní závěrky vykázána v rozvaze v řádcích Ostatní dlouhodobé cenné papíry a podíly a Oceňovací rozdíly z přecenění majetku a závazků. Z oceňovacího rozdílu z přecenění, v případě zvýšení hodnot realizovatelných cenných papírů, je vypočtena odložená daň, která je vykázána v řádcích Oceňovací rozdíly z přecenění majetku a závazků a Odložený daňový závazek.

Při prodeji či jiném úbytku jsou cenné papíry stejného druhu oceňovány na základě váženého průměru pořizovacích cen.

Podíly v obchodních společnostech, jejichž finanční a provozní procesy mohou obchodní společnosti konsolidované plnou metodou určovat s cílem získat přínosy z jejich činnosti, jsou klasifikovány jako Podíly – ovládaná nebo ovládající osoba.

Podíly v obchodních společnostech, jejichž finanční a provozní procesy mohou obchodní společnosti konsolidované plnou metodou významně ovlivňovat s cílem získat přínosy z jejich činnosti, jsou klasifikovány jako Podíly – podstatný vliv.

### Způsob tvorby opravných položek k majetkovým účastem

Opravné položky se vytvářejí v případě rizika, že reálná hodnota dlouhodobého finančního majetku je nižší než jeho účetní hodnota.

Při tvorbě opravných položek u cenných papírů, které nejsou oceňovány reálnou hodnotou, se vychází z podrobné znalosti dané obchodní společnosti, jejich očekávaných budoucích peněžních toků a výsledků hospodaření s přihlédnutím k podílu na vlastním kapitálu této obchodní společnosti.

## 4.3. Deriváty

Deriváty jsou členěny na deriváty k obchodování a deriváty zajišťovací. Za zajišťovací deriváty jsou považovány deriváty, u nichž jsou splněny následující podmínky:

- v souladu se strategií řízení finančních rizik bylo na počátku zajištění rozhodnuto o zajišťovaných položkách, nástrojích použitých k zajištění, rizicích, která jsou předmětem zajištění a o způsobu výpočtu a doložení efektivnosti zajištění,
- zajištění je vysoce účinné (tj. v rozmezí od 80 % do 125 %),
- efektivita zajištění je spolehlivě měřitelná a je průběžně posuzována; posuzuje se efektivita k datu sjednání derivátu a dále k rozvahovému dni.

Deriváty, které výše uvedené podmínky pro zajišťovací deriváty nesplňují, jsou klasifikovány jako deriváty k obchodování.

Derivátové obchody jsou uzavírány na smluvený objem obchodu. K datu konsolidované účetní závěrky jsou deriváty účtovány v reálné hodnotě. Jako reálná hodnota je použita tržní hodnota.

Zajištěním peněžních toků se rozumí zajištění změn peněžních toků, které jsou důsledkem konkrétního rizika souvisejícího se smlouvou, očekávanou budoucí transakcí, se skupinami aktiv, skupinami závazků, nebo smlouvami či očekávanými budoucími transakcemi s obdobnými charakteristikami, u nichž je předmětem zajištění stejný druh a kategorie rizika. Zisky nebo ztráty vzniklé po dobu trvání zajištění ze změn reálných hodnot zajišťovacích derivátů sjednaných v rámci zajištění peněžních toků, které odpovídají zajištěným rizikům, jsou ponechány v rozvaze. Do nákladů nebo výnosů jsou zúčtovávány ve stejných obdobích, kdy jsou zúčtovávány náklady nebo výnosy spojené se zajišťovanými nástroji. Zisky nebo ztráty vzniklé ze změn reálných hodnot zajišťovacích derivátů sjednaných v rámci zajištění peněžních toků, které odpovídají nezajištěným rizikům, jsou zúčtovány v okamžiku ocenění do nákladů nebo výnosů z derivátových operací.

## 4.4. Krátkodobý finanční majetek a peněžní prostředky

Krátkodobý finanční majetek tvoří krátkodobé dluhové cenné papíry se splatností do 1 roku a ostatní realizovatelné cenné papíry.

Krátkodobý finanční majetek se při nákupu oceňuje pořizovací cenou.

Peněžní prostředky tvoří peněžní prostředky v pokladně a peněžní prostředky na účtech.



## 4.5. Zásoby

### Ocenění

Nakupované zásoby jsou oceňovány pořizovacími cenami. Pořizovací cena zahrnuje cenu pořízení a vedlejší pořizovací náklady – zejména celní poplatky, dopravné a skladovací poplatky při dopravě, provize a pojistné.

Výdeje zásob ze skladu jsou účtovány cenami zjištěnými váženým aritmetickým průměrem.

Zásoby vytvořené vlastní činností se oceňují vlastními náklady podle kalkulačního vzorce, kde ryzí vsázka je oceňována skutečnými náklady, a zpracovací náklady jsou oceněny plánovanými sazbami daného roku.

K datu roční konsolidované účetní závěrky se vyhodnotí skutečné náklady vsázky a rozdíl mezi skutečnými náklady na vsázku a oceněním vsázky z předcházejícího měsíce se promítne pouze ve finančním účetnictví. U zpracovacích nákladů se na účtech finančního účetnictví promítne rozdíl mezi hodnotou zpracovacích nákladů plánovaných operací oceněných plánovanými sazbami daného roku a hodnotou skutečně provedených operací oceněných plánovanými sazbami daného roku.

### Způsob tvorby opravných položek

Opravné položky u materiálových zásob jsou tvořeny u položek, jejichž obrátkovost je malá nebo žádná, a jejichž možnost zpracování je velmi nízká, avšak po jejich individuálním posouzení.

U zásob hotových výrobků a polotovarů je opravná položka vytvářena na základě jejich realizovatelnosti.

## 4.6. Pohledávky

Pohledávky jsou při vzniku oceňovány jmenovitou hodnotou následně sníženou o příslušné opravné položky k pochybným a nedobytným částkám.

### Způsob tvorby opravných položek

K pohledávkám, o jejichž dobytosti existují pochyby, se vytváří opravné položky.

Zákonné opravné položky k pohledávkám jsou tvořeny v souladu s ustanovením zákona č. 586/1992 Sb., o daních z příjmů, a zákona č. 593/1992 Sb., o rezervách pro zjištění základu daně z příjmů.

Účetní opravné položky k pohledávkám (mimo osoby ve skupině) jsou vytvářeny ve výši:

- a) 100 % účetní hodnoty u pohledávek po splatnosti 1 rok a více,
- b) 50 % účetní hodnoty u pohledávek po splatnosti půl roku až 1 rok.

Dále je vytvářena opravná položka k pohledávkám po individuálním posouzení realizovatelnosti.

U dlouhodobých pohledávek, které nejsou úročeny, se také vytváří opravná položka. Tato opravná položka je vypočítána jako rozdíl mezi nominální hodnotou a diskontovanými splátkami těchto pohledávek.

## 4.7. Závazky

Závazky z obchodních či jiných vztahů jsou zaúčtovány ve jmenovité hodnotě. Dlouhodobé směnky k úhradě jsou účtovány ve jmenovité hodnotě.

Úroky k těmto směnkám jsou časově rozlišovány po dobu jejich splatnosti.

## 4.8. Závazky k úvěrovým institucím

Závazky k úvěrovým institucím jsou zaúčtovány v nominální hodnotě. Za krátkodobý závazek k úvěrovým institucím se považuje jak část dlouhodobých závazků k úvěrovým institucím, která je splatná do jednoho roku od data konsolidované účetní závěrky, tak revolvingové závazky k úvěrovým institucím, které jsou pravidelně obnovovány pro následující období.

## 4.9. Rezervy

Na budoucí rizika známá k datu konsolidované účetní závěrky se vytváří ostatní rezervy. Dále se vytváří rezerva na rekultivaci, zajištění péče o skládku a sanaci po ukončení jejího provozu v souladu se zákonem č. 541/2020 Sb., o odpadech.

## 4.10. Přechodné účty aktiv a pasiv

Na příslušných účtech časového rozlišení se časově rozlišují náklady a výnosy. Na účtech nákladů příštích období jsou časově rozlišovány pouze takové položky, u kterých je velmi pravděpodobné, respektive jisté, že budou v následujících obdobích, po která jsou rozlišeny, přinášet konkrétní měřitelný efekt v podobě výnosů nebo jiného ekonomického prospěchu. Nevýznamné a pravidelně se opakující výdaje, popř. příjmy do výše 20 tis. Kč, týkající se více účetních období, se časově nerozlišují. Součástí komplexních nákladů jsou výdaje na výzkum a vývoj a implementaci projektů souvisejících s pořízením software.

## 4.11. Přepočty údajů v cizích měnách na českou měnu

Účetní operace v cizích měnách, prováděné během roku, jsou účtovány kurzem České národní banky stanoveným ke dni předcházejícímu dni uskutečnění účetního případu.

Peněžní prostředky v cizí měně (valutová pokladna) se během roku přepočítávají na české koruny v pevném měsíčním kurzu České národní banky platném k prvnímu dni měsíce, ve kterém byly zaúčtovány.

K datu konsolidované účetní závěrky jsou relevantní aktiva a pasiva přepočtena kurzem České národní banky platným k datu konsolidované účetní závěrky.

Zálohy na dlouhodobý hmotný a nehmotný majetek přijaté po 31. 12. 2020, pokud tyto zálohy jsou nevratné, se k datu konsolidované účetní závěrky považují za součást pořizovací ceny konkrétního dlouhodobého majetku a nejsou přepočteny k datu konsolidované účetní závěrky kurzem České národní banky. Zálohy na dlouhodobý majetek přijaté do 1. 1. 2021, vykazované k datu konsolidované účetní závěrky v cizí měně, jsou přepočteny kurzem České národní banky platným k datu konsolidované účetní závěrky.

Cizoměnové zálohy přijaté nebo poskytnuté po 31. 12. 2022, pokud tyto zálohy jsou nevratné, se k datu konsolidované účetní závěrky považují za součást pořizovací ceny aktiva a nejsou k datu konsolidované účetní závěrky přepočítávány kurzem České národní banky. Zálohy přijaté nebo poskytnuté do 31. 12. 2022, vykazované k datu konsolidované účetní závěrky v cizí měně, jsou přepočteny kurzem České národní banky platným k datu, ke kterému je konsolidovaná účetní závěrka sestavena. Cizoměnové zálohy, které jsou považovány za vratné, jsou k datu konsolidované účetní závěrky přepočítávány kurzem České národní banky.

Kurzové rozdíly u opravných položek nově vzniklých cizoměnových pohledávek po 31. 12. 2022 jsou účtovány v rámci finančního výsledku hospodaření (na účty 563 kurzové ztráty nebo 663 kurzové zisky). Kurzové rozdíly u opravných položek k cizoměnovým pohledávkám nad 1 mil Kč vzniklých po 31. 12. 2020 jsou účtovány individuálně v rámci finančního výsledku hospodaření. Kurzové rozdíly u opravných položek k cizoměnovým pohledávkám pod 1 mil. Kč vzniklých do 31. 12. 2022 jsou nadále vykazovány v rámci provozního výsledku hospodaření jako tvorba nebo zúčtování opravné položky k pohledávkám.

## 4.12. Daně

### 4.12.1. DAŇOVÉ ODPISY DLOUHODOBÉHO MAJETKU

Pro účely výpočtu daňových odpisů je použita zrychlená metoda odpisování dle § 32 zákona č. 586/1992 Sb., o daních z příjmů, s výjimkou majetku používaného společnostmi, a to na provozech VT – Válcovna trub, VL – Doprava, expedice a logistika, VOk – Výroba koksu, v závodu VZ – Sochorová válcovna a střediscích Univerzální trať a Drobné kolejivo, a majetku používaného obchodní společností ŽDB DRÁTOVNA a.s. a obchodní společností Řetězárna a.s., kde je stanovena lineární a zrychlená metoda odpisování. Obchodní společnost HŽP a.s., obchodní společnost SV servisní, s.r.o., obchodní společnost Slévárny Třinec, a.s., obchodní společnost REFRASIL, s.r.o., a obchodní společnost VÚHŽ a.s. používají pro výpočet daňových odpisů metodu lineární.

### 4.12.2. SPLATNÁ DAŇ

Splatná daň za účetní období vychází ze zdanitelného zisku. Zdanitelný zisk se odlišuje od čistého zisku vykázaného ve výkazu zisku a ztráty, neboť nezahrnuje položky výnosů nebo nákladů, které jsou zdanitelné nebo uznatelné v jiných obdobích, a dále nezahrnuje položky, které nepodléhají dani ani nejsou daňově odpočitatelné. Závazek z titulu splatné daně je vypočítán pomocí daňových sazeb platných k datu konsolidované účetní závěrky.

### 4.12.3. ODLOŽENÁ DAŇ

Výpočet odložené daně je založen na závazkové metodě vycházející z rozvahového přístupu. Při výpočtu odložené daně je použita sazba daně z příjmů platná v období, ve kterém budou daňový dluh nebo pohledávka uplatněny. Pokud tato sazba daně není známa, použije se sazba platná v příštím účetním období.

Závazkovou metodou se rozumí postup, kdy při výpočtu bude použita sazba daně z příjmů platná v období, ve kterém bude daňový závazek uplatněn.

Rozvahový přístup znamená, že závazková metoda vychází z přechodných rozdílů, jimiž jsou rozdíly mezi daňovou základnou aktiv, popř. pasiv a výší aktiv, popř. pasiv uvedených v rozvaze. Daňovou základnou aktiv, popř. pasiv, je hodnota těchto aktiv, popř. pasiv, uplatnitelná v budoucnosti pro daňové účely.

Odložená daň je zaúčtována do výkazu zisku a ztráty s výjimkou případů, kdy se vztahuje k položkám účtovaným přímo do vlastního kapitálu a je také zahrnuta do vlastního kapitálu.

Odložená daňová pohledávka/závazek, která/který je vykazována/vykazován, představuje sumu odložených daňových pohledávek/závazků jednotlivých obchodních společností konsolidačního celku, které jsou vykazovány těmito obchodními společnostmi v samostatných účetních závěrkách.

#### 4.12.4. DOROVNÁVACÍ DAŇ

Společnost je poplatníkem dorovnávací daně. Společnost využila přechodných pravidel tzv. bezpečného přístavu. Dorovnávací daň nebyla zohledněna při výpočtu odložené daně.

### 4.13. Zápůjční náklady

Zápůjční náklady ze závazků k úvěrovým institucím jsou zahrnovány přímo do nákladů bez ohledu na účel, za kterým byly úvěry čerpány.

### 4.14. Náklady spojené s agenturními zaměstnanci

Náklady na zaměstnance agentury práce, dočasně přidělené k výkonu práce na základě dohody s agenturou práce, jsou vykazovány v rámci sociálních nákladů (řádek Ostatní náklady ve výkazu zisku a ztráty), kde jsou účtovány skutečně vyplácené mzdy včetně nákladů na sociální zabezpečení a zdravotní pojištění. Náklady na ostatní pomůcky a ochranné nápoje pro tyto agenturní zaměstnance jsou vykazovány v rámci Spotřeby materiálu a energie. Ostatní plnění za služby agentury práce, jako např. odměna za zprostředkování nebo režie agentury práce, jsou vykazovány jako Služby.

### 4.15. Výnosy

Výnosy jsou zaúčtovány k datu doručení zboží a jeho akceptace zákazníkem nebo k datu uskutečnění služeb a jsou vykázány po odečtení slev a daně z přidané hodnoty.

Úrokový výnos je časově rozlišován na základě časové souvislosti dle nezaplacené části jistiny a platné úrokové sazby.

Příjmy z podílů na zisku jsou zaúčtovány ve chvíli, kdy valná hromada obchodní společnosti, resp. jediný akcionář/jediný společník při výkonu její působnosti, přijme rozhodnutí o rozdělení zisku.

Přijatá pojistná plnění se účtují do výnosů účetního období, ve kterém došlo k uznání výše pojistného plnění pojišťovnou. V případě, že plnění nebylo uznáno, se účtuje o dohadné položce na přijaté pojistné plnění pouze ve výši skutečných výdajů vynaložených na odstranění následků pojistné události v příslušném účetním období.



## 4.16. Použití odhadů

Sestavení konsolidované účetní závěrky vyžaduje používání odhadů a předpokladů, jež mají vliv na vykazované hodnoty majetku a závazků k datu konsolidované účetní závěrky a na vykazovanou výši výnosů a nákladů za sledované období. Tyto odhady a předpoklady jsou stanoveny na základě všech dostupných relevantních informací. Nicméně, jak vyplývá z podstaty odhadu, skutečné hodnoty v budoucnu se mohou od těchto odhadů odlišovat.

## 4.17. Výdaje vynaložené na výzkum a vývoj

Je-li výsledkem úkolu výzkumu a vývoje dlouhodobý majetek (hmotný či nehmotný), vstupují náklady do pořizovací ceny a účtují se do pořízení dlouhodobého hmotného či nehmotného majetku. Na základě výsledků oponentního řízení je výstup úkolu výzkumu a vývoje aktivován do dlouhodobého majetku. K datu konsolidované účetní závěrky se provádí detailní analýza rozpracovaných projektů a v případě pochybnosti o dokončení nebo budoucím využití jsou vynaložené výdaje účtovány do nákladů nebo komplexních nákladů příštích období.

Permanentní vývoj je účtován přímo do nákladů s ohledem na opakovatelnost a významnost. Kritérium významnosti je definováno: „V případě, že výdaje na permanentní vývoj za příslušné účetní období nepřekročí v průměru více než 50 % výdajů na permanentní vývoj za předchozí 2 účetní období, jsou veškeré tyto výdaje účtovány do nákladů příslušného účetního období. V případě překročení výše uvedené hranice účetní jednotka vybere projekty, jež mají za následek překročení limitu významnosti, a po jejich analýze provede aktivaci na účet komplexních nákladů příštích období“.

## 4.18. Dotace

Příjem provozních dotací se vyúčtovává ve prospěch výnosů, a to ve věcné a časové souvislosti.

V souladu s nařízením vlády č. 565/2020 Sb., o podmínkách poskytnutí kompenzací nepřímých nákladů pro odvětví, u kterých bylo zjištěno značné riziko úniku uhlíku v důsledku promítnutí nákladů spojených s emisemi skleníkových plynů do cen elektřiny, jsou tyto kompenzace účtovány v účetním období, ve kterém Ministerstvo průmyslu a obchodu vydá rozhodnutí o poskytnutí kompenzace.

Dotace na pořízení dlouhodobého majetku snižuje pořizovací cenu majetku.

## 4.19. Přehled o peněžních tocích (cash flow)

Přehled o peněžních tocích byl vytvořen nepřímou metodou.

Pro účely cash flow jsou za peněžní prostředky a peněžní ekvivalenty považovány peněžní prostředky v pokladně včetně cenin, peněžní prostředky na účtu, kromě depozit s dobou splatnosti delší než tři měsíce, a krátkodobý likvidní majetek, který je snadno a pohotově směnitelný za předem známou částku peněžních prostředků a u tohoto majetku se nepředpokládají významné změny hodnoty v čase.

Peněžní prostředky a peněžní ekvivalenty lze analyzovat takto:

(ÚDAJE V TIS. KČ)

	31.12.2024	Vliv fúze k 1.1.2024	31.12.2023
Peněžní prostředky v pokladně	3 491	101	4 741
Peněžní prostředky na účtech	1 292 601	16 562	612 129
Ostatní krátkodobý finanční majetek	0	0	0
Opravná položka k ostatnímu krátkodobému finančnímu majetku	0	0	0
<b>Krátkodobý finanční majetek a peněžní prostředky celkem</b>	<b>1 296 092</b>	<b>16 663</b>	<b>616 870</b>
Peněžní prostředky a peněžní ekvivalenty nezahrnuté do cash flow	-9 600	0	-6 965
<b>Peněžní prostředky a peněžní ekvivalenty celkem</b>	<b>1 286 492</b>	<b>16 663</b>	<b>609 905</b>

Rozdíl mezi peněžními prostředky a peněžními ekvivalenty k 31. 12. 2024 a k 31. 12. 2023 ve výkazu cash flow v porovnání s krátkodobým finančním majetkem a peněžními prostředky v rozvaze představují vázané vklady, u kterých existují omezení ve volné dispozici s těmito finančními prostředky.

## 4.20. Konsolidační pravidla

U plné metody byly jednotlivé položky rozvah a výkazů zisku a ztráty dceřiných účetních jednotek v plné výši sečteny s rozvahou a výkazem zisku a ztráty společnosti. Dále byly vyloučeny finanční investice společnosti proti nakoupenému vlastnímu kapitálu, vzájemné dodávky, pohledávky a závazky, včetně zisků z prodejů stálých aktiv realizovaných mezi obchodními společnostmi konsolidačního celku, a ziskové marže u dosud nespotřebovaných zásob.

U ekvivalenční metody byly v rozvaze společnosti vyloučeny finanční investice proti nakoupenému vlastnímu kapitálu. Do aktiv konsolidované rozvahy byla zahrnuta položka *Cenné papíry a vklady v ekvivalenci*, jejíž výše se vypočítá jako podíl na vlastním kapitálu přidružených účetních jednotek. Tato položka byla upravena o část ziskové marže na dosud nespotřebovaných vzájemných dodávkách zásob odpovídající podílu na vlastním kapitálu přidružené účetní jednotky. Do pasiv konsolidované rozvahy byla zahrnuta položka *Podíl na výsledku hospodaření v ekvivalenci*, která je podílem společnosti na výsledku hospodaření přidružených účetních jednotek běžného období, a *Konsolidační rezervní fond*, který představuje akumulované výsledky hospodaření přidružených účetních jednotek z minulých let.

Konsolidační rozdíl je rozdíl mezi pořizovací cenou podílů konsolidované účetní jednotky a jejich oceněním podle podílové účasti konsolidující účetní jednotky na výši vlastního kapitálu vyjádřeného reálnou hodnotou, která vyplývá jako rozdíl reálných hodnot aktiv a reálných hodnot cizího kapitálu ke dni akvizice nebo ke dni dalšího zvýšení účasti (dalšího pořízení podílu). Za den akvizice se považuje datum, od něhož začíná ovládající osoba účinně uplatňovat vliv nad konsolidovanou účetní jednotkou.

Počínaje účetním obdobím zahájeným 1. 1. 2018 společnost zahájila odepisování konsolidačního rozdílu, vykázaného v konsolidované účetní závěrce k datu 31. 12. 2017 na 20 let, rovnoměrným odpisem v souladu s českým účetním standardem č. 20.

V minulosti byl kladný (záporný) konsolidační rozdíl oceňován pořizovací cenou, která byla upravena o kumulované ztráty (kumulované zisky) ze změny této hodnoty, přičemž testování změny hodnoty se provádělo každoročně. Stanovená metoda vykazování konsolidačních rozdílů vycházela z metodiky Mezinárodních účetních standardů a neměla významný dopad do výsledků hospodaření skupiny.

Odpisy konsolidačních rozdílů se vykazují ve zvláštní položce konsolidovaného výkazu zisku a ztráty, a to v položce zúčtování kladného konsolidačního rozdílu nebo zúčtování záporného konsolidačního rozdílu na vrub nákladů, respektive ve prospěch výnosů z běžné činnosti.

U obchodních společností zařazených do konsolidačního celku po 1. 1. 2003 společnost provedla přecenění majetku a závazků na reálnou hodnotu v souladu s účetními předpisy platnými pro konsolidaci.

Konsolidace účetní závěrky byla provedena systémem přímé konsolidace.

Účetní závěrky za roky 2024 a 2023 obchodních společností zahrnutých do konsolidačního celku a také účetní závěrky dceřiných a přidružených účetních jednotek nezahrnutých do konsolidačního celku, které společnost k datu sestavení konsolidované účetní závěrky obdržela, jsou k dispozici k nahlédnutí v sídle společnosti.

Konsolidační pravidla pro roky 2024 a 2023 (vymezení konsolidačního celku, způsob transformace údajů z individuálních účetních závěrek obchodních společností konsolidačního celku do položek konsolidované účetní závěrky) jsou k dispozici k nahlédnutí v sídle společnosti.

## 4.21. Změny postupů účtování

Počínaje účetním obdobím zahájeným 1. 1. 2024 jsou kurzové rozdíly u všech opravných položek k pohledávkám, bez ohledu na datum vzniku a hodnotu pohledávky, účtovány v rámci finančního výsledku hospodaření (na účty 563 kurzové ztráty nebo 663 kurzové zisky).

## 4.22. Čistý obrat za účetní období

V běžném účetním období byla z důvodu změny v účetní legislativě změněna metoda výpočtu ukazatele čistého obratu za účetní období. Údaj čistého obratu uvedený v konsolidované účetní závěrce za minulé účetní období není s údajem za běžné účetní období srovnatelný, a proto není v souladu s ustanovením §4 odst. 7 vyhlášky č. 500/2002 Sb., k provedení zákona o účetnictví pro podnikatele, ve znění pozdějších předpisů, v údajích za minulé účetní období uveden.

Metoda výpočtu ukazatele čistého obratu:

- Za období 2023 byl ukazatel stanoven jako součet veškerých výnosů vykázaných na příslušných řádcích konsolidovaného výkazu zisku a ztráty v konsolidované účetní závěrce za období 2023.
- Za období 2024 byl ukazatel stanoven součtem výnosů z prodeje výrobků, zboží a z poskytování služeb a dále výnosů z prodeje materiálu. Jde pouze o vybrané výnosy, na kterých je založen obchodní model účetních jednotek patřících do konsolidačního celku, určené s přihlédnutím k odvětví a trhu, na kterém účetní jednotky patřící do konsolidačního celku působí a k podstatě činnosti pro zákazníky.

# 5. Přehled vlivů na výši výsledku hospodaření

## 5.1. Konsolidovaný výsledek hospodaření za rok 2024

### 5.1.1. SKLADBA KONSOLIDOVANÉHO VÝSLEDKU HOSPODAŘENÍ ZA ROK 2024

(ÚDAJE V TIS. KČ)

VH běžného účetního období TŘINECKÉ ŽELEZÁRNY, a. s.	315 722
VH běžného účetního období ENERGETIKA TŘINEC, a.s.	92 045
VH běžného účetního období Slévárny Třinec, a.s.	393
VH běžného účetního období Šroubárna Kyjov, spol. s r.o.	100 959
VH běžného účetního období Strojírny a stavby Třinec, a.s.	41 523
VH běžného účetního období VÚHŽ a.s.	50 324
VH běžného účetního období „METALURGIA“ SPÓLKA AKCYJNA	-59 991
VH běžného účetního období „D&D“ Drótáru Zrt.	-60 544
VH běžného účetního období ŽDB DRÁTOVNA a.s.	-70 712
VH běžného účetního období HŽP a.s.	66 749
VH běžného účetního období SV servisní, s.r.o.	17 109
VH běžného účetního období BOHEMIA RINGS s.r.o.	-127
VH běžného účetního období REFRASIL, s.r.o.	19 797
Podíl na VH běžného účetního období Řetězárna a.s.	16 726
Podíl na VH běžného účetního období v ekvivalenci	2 778
Úpravy v rámci plné metody konsolidace (viz dále)	-269 650
Úpravy v rámci ekvivalenční metody konsolidace (viz dále)	-25 348
<b>Konsolidovaný výsledek hospodaření</b>	<b>237 753</b>



**5.1.2. ÚPRAVY VÝSLEDKU HOSPODAŘENÍ V RÁMCI PLNÉ METODY ZA ROK 2024**

(ÚDAJE V TIS. KČ)

Vyloučení zisků a ztrát z nerealizovaných zásob z prodeje mezi obchodními společnostmi konsolidačního celku vč. vlivu odložené daně	-15 970
Odpis přecenění majetku na reálnou hodnotu	11 158
Odpisy marže z prodeje majetku vč. vlivu odložené daně	16 063
Vyloučení zisku z prodeje emisních povolenek	-7 371
Vyloučení vyplacených podílů na zisku obchodních společností konsolidačního celku	-318 680
Vyloučení tvorby opravné položky k obchodní společnosti Slévárny Třinec, a.s	-53 651
Vyloučení tvorby opravné položky k obchodní společnosti „METALURGIA“ SPÓLKA AKCYJNA	59 585
Vyloučení tvorby opravné položky k obchodní společnosti Strojírny a stavby Třinec, a.s.	-46 964
Vyloučení tvorby opravné položky k obchodní společnosti „D&D“ Drótaru Zrt.	78 520
Vyloučení tvorby opravné položky k obchodní společnosti BOHEMIA RINGS s.r.o.	17 781
Vlivy ostatní	3 494
Opravná položka ke kladnému konsolidačnímu rozdílu obchodní společnosti BOHEMIA RINGS s.r.o.	4 736
Odpis kladného konsolidačního rozdílu obchodní společnosti ŽDB DRÁTOVNA a.s.	-13 089
Odpis kladného konsolidačního rozdílu obchodní společnosti BOHEMIA RINGS s.r.o.	-5 990
Odpis záporného konsolidačního rozdílu obchodní společnosti REFRASIL, s.r.o.	728
Vyloučení rezervy na emisní povolenky včetně vlivu odložené daně	0
<b>Úpravy celkem</b>	<b>-269 650</b>

**5.1.3. ÚPRAVY VÝSLEDKU HOSPODAŘENÍ V RÁMCI EKVIVALENČNÍ METODY ZA ROK 2024**

(ÚDAJE V TIS. KČ)

Vyloučení vyplacených podílů na zisku obchodní společnosti VESUVIUS ČESKÁ REPUBLIKA, a.s.	-25 348
<b>Úpravy celkem</b>	<b>-25 348</b>

## 5.2. Konsolidovaný výsledek hospodaření za rok 2023

### 5.2.1. SKLADBA KONSOLIDOVANÉHO VÝSLEDKU HOSPODAŘENÍ ZA ROK 2023

(ÚDAJE V TIS. KČ)

VH běžného účetního období TŘINECKÉ ŽELEZÁRNY, a. s.	44 369
VH běžného účetního období ENERGETIKA TŘINEC, a.s.	94 883
VH běžného účetního období Slévárny Třinec, a.s.	18 663
VH běžného účetního období Šroubárna Kyjov, spol. s r.o.	30 071
VH běžného účetního období Strojírny a stavby Třinec, a.s.	38 070
VH běžného účetního období VÚHŽ a.s.	45 501
VH běžného účetního období „METALURGIA“ SPÓLKA AKCYJNA	-80 660
VH běžného účetního období „D&D“ Drótáru Zrt.	-161 218
VH běžného účetního období ŽDB DRÁTOVNA a.s.	-223 160
VH běžného účetního období HŽP a.s.	49 881
VH běžného účetního období SV servisní, s.r.o.	30 372
VH běžného účetního období BOHEMIA RINGS s.r.o.	-38 239
VH běžného účetního období REFRASIL, s.r.o.	19 429
Podíl na VH běžného účetního období Řetězárna a.s.	16 864
Podíl na VH běžného účetního období v ekvivalenci	25 348
Úpravy v rámci plné metody konsolidace (viz dále)	-1 120 581
Úpravy v rámci ekvivalenční metody konsolidace (viz dále)	-12 434
<b>Konsolidovaný výsledek hospodaření</b>	<b>-1 222 841</b>

**5.2.2. ÚPRAVY VÝSLEDKU HOSPODAŘENÍ V RÁMCI PLNÉ METODY ZA ROK 2023**

(ÚDAJE V TIS. KČ)

Vyloučení zisků a ztrát z nerealizovaných zásob z prodeje mezi obchodními společnostmi konsolidačního celku vč. vlivu odložené daně	7 931
Odpis přecenění majetku na reálnou hodnotu	4 448
Odpisy marže z prodeje majetku vč. vlivu odložené daně	8 542
Vyloučení zisku z prodeje emisních povolenek	-551 896
Vyloučení vyplacených podílů na zisku obchodních společností konsolidačního celku	-437 764
Vyloučení tvorby opravné položky k obchodní společnosti Slévárny Třinec, a.s	261 624
Vyloučení tvorby opravné položky k obchodní společnosti Šroubárna Kyjov, spol. s r.o.	-272 452
Vyloučení tvorby opravné položky k obchodní společnosti Strojírny a stavby Třinec, a.s.	12 327
Vyloučení tvorby opravné položky k obchodní společnosti BOHEMIA RINGS s.r.o.	111 906
Vlivy ostatní	-3 494
Opravná položka ke kladnému konsolidačnímu rozdílu obchodní společnosti BOHEMIA RINGS s.r.o.	-67 438
Odpis kladného konsolidačního rozdílu obchodní společnosti ŽDB DRÁTOVNA a.s.	-13 089
Odpis kladného konsolidačního rozdílu obchodní společnosti BOHEMIA RINGS s.r.o.	-5 990
Odpis záporného konsolidačního rozdílu obchodní společnosti REFRASIL, s.r.o.	728
Vyloučení rezervy na emisní povolenky včetně vlivu odložené daně	-175 964
<b>Úpravy celkem</b>	<b>-1 120 581</b>

**5.2.3. ÚPRAVY VÝSLEDKU HOSPODAŘENÍ V RÁMCI EKVIVALENČNÍ METODY ZA ROK 2023**

(ÚDAJE V TIS. KČ)

Vyloučení vyplacených podílů na zisku obchodní společnosti VESUVIUS ČESKÁ REPUBLIKA, a.s.	-12 434
<b>Úpravy celkem</b>	<b>-12 434</b>

# 6. Doplnující informace ke konsolidované Rozvaze

## 6.1. Dlouhodobý nehmotný majetek

### Pořizovací cena

(ÚDAJE V TIS. KČ)

	Stav k 31.12.2023	Přírůstky	Úbytky	Vliv kurzových rozdílů	Stav k 31.12.2024
Nehmotné výsledky vývoje	2 972	0	0	0	2 972
Ocenitelná práva	503 107	16 256	2 115	-494	516 754
Goodwill	332	0	0	12	344
Ostatní dlouhodobý nehmotný majetek	2 482 414	5 374 973	6 637 198	0	1 220 189
Poskytnuté zálohy na DNM	0	1 482	0	0	1 482
Nedokončený DNM	8 814	26 230	14 961	0	20 083
<b>Celkem</b>	<b>2 997 639</b>	<b>5 418 941</b>	<b>6 654 274</b>	<b>-482</b>	<b>1 761 824</b>

### Oprávkky

(ÚDAJE V TIS. KČ)

	Stav k 31.12.2023	Přírůstky	Úbytky	Vliv kurzových rozdílů	Stav k 31.12.2024
Nehmotné výsledky vývoje	2 972	0	0	0	2 972
Ocenitelná práva	410 448	21 736	2 112	-381	429 691
Goodwill	332	0	0	12	344
Ostatní dlouhodobý nehmotný majetek	14 035	574	0	60	14 669
<b>Celkem</b>	<b>427 787</b>	<b>22 310</b>	<b>2 112</b>	<b>-309</b>	<b>447 676</b>

**Zůstatková hodnota**

(ÚDAJE V TIS. KČ)

	Stav k 31.12.2023	Stav k 31.12.2024
Nehmotné výsledky vývoje	0	0
Ocenitelná práva	92 659	87 063
Goodwill	0	0
Ostatní dlouhodobý nehmotný majetek	2 468 379	1 205 520
Poskytnuté zálohy na DNM	0	20 083
Nedokončený DNM	8 814	1 482
<b>Celkem</b>	<b>2 569 852</b>	<b>1 314 148</b>

**Odpisy dlouhodobého nehmotného majetku zaúčtované do nákladů**

Odpisy dlouhodobého nehmotného majetku k 31. 12. 2024 činily 22 306 tis. Kč, k 31. 12. 2023 činily 21 419 tis. Kč.

V položce Ostatní dlouhodobý nehmotný majetek jsou vykazovány zejména povolenky.

V roce 2024 bylo bezúplatně nabyto 3 419 415 ks povolenek na rok 2024 v hodnotě 5 374 972 tis. Kč. K datu konsolidované účetní závěrky 31. 12. 2024 byla vypořádána spotřeba povolenek za rok 2023 v hodnotě – 13 530 tis. Kč, přecenění povolenek k 31. 12. 2023 ve výši 306 177 tis. Kč a spotřeba povolenek za rok 2024 v hodnotě 6 956 905 tis. Kč. K datu konsolidované účetní závěrky 31. 12. 2024 bezúplatně nabyté povolenky přeceňovány nebyly.

V roce 2023 bylo bezúplatně nabyto 3 428 073 ks povolenek na rok 2023 v hodnotě 7 608 803 tis. Kč. K datu konsolidované účetní závěrky 31. 12. 2023 byla vypořádána spotřeba povolenek za rok 2022 v hodnotě 703 tis. Kč, a spotřeba povolenek za rok 2023 v hodnotě 8 605 086 tis. Kč. Současně k datu konsolidované účetní závěrky bylo zaúčtováno přecenění – snížení ocenění povolenek ve výši 306 177 tis. Kč.

**Souhrnná výše drobného nehmotného majetku neuvedeného v rozvaze**

Souhrnná výše pořizovacích cen drobného nehmotného majetku neuvedeného v rozvaze k 31. 12. 2024 činila 86 878 tis. Kč, k 31. 12. 2023 činila 39 716 tis. Kč.



## 6.2. Dlouhodobý hmotný majetek

### Pořizovací cena

(ÚDAJE V TIS. KČ)

	Stav k 31.12.2023	Vliv fúze k 1.1.2024	Přírůstky	Úbytky	Vliv kurzových rozdílů	Převody	Stav k 31.12.2024
Pozemky	800 300	0	53 264	694	-684	-1 459	850 727
Stavby	17 444 937	0	176 235	27 204	-283	6 673	17 600 358
Hmotné movité věci a jejich soubory	49 936 142	5 252	1 100 116	276 286	-4 447	-6 673	50 754 104
Ostatní DHM	119 961	0	4 680	852	-2 518	1 459	122 730
Poskytnuté zálohy na DHM	109 214	0	205 036	241 361	-553	0	72 336
Nedokončený DHM	1 184 716	0	2 173 412	1 389 872	-220	0	1 968 036
<b>Celkem</b>	<b>69 595 270</b>	<b>5 252</b>	<b>3 712 743</b>	<b>1 936 269</b>	<b>-8 705</b>	<b>0</b>	<b>71 368 291</b>

### Oprávký

(ÚDAJE V TIS. KČ)

	Stav k 31.12.2023	Vliv fúze k 1.1.2024	Přírůstky	Úbytky	Vliv kurzových rozdílů	Stav k 31.12.2024
Stavby	9 631 719	0	455 661	21 851	3 832	10 069 361
Hmotné movité věci a jejich soubory	35 710 034	4 765	1 887 463	279 195	646	37 323 713
Ostatní DHM	84 533	0	4 922	847	-1 337	87 271
<b>Celkem</b>	<b>45 426 286</b>	<b>4 765</b>	<b>2 348 046</b>	<b>301 893</b>	<b>3 141</b>	<b>47 480 345</b>

### Opravné položky

(ÚDAJE V TIS. KČ)

	Stav k 31.12.2023	Vliv fúze k 1.1.2024	Přírůstky	Úbytky	Vliv kurzových rozdílů	Stav k 31.12.2024
Stavby	38 140	0	18 861	694	0	56 307
Hmotné movité věci a jejich soubory	71 866	0	22 673	9 393	0	85 146
Ostatní DHM	33	0	0	10	0	23
Nedokončený DHM	3 237	0	3 238	559	0	5 916
<b>Celkem</b>	<b>113 276</b>	<b>0</b>	<b>44 772</b>	<b>10 656</b>	<b>0</b>	<b>147 392</b>

**Zůstatková hodnota**

(ÚDAJE V TIS. KČ)

Zůstatková hodnota	Stav k 31.12.2023	Stav k 31.12.2024
Pozemky	800 300	850 727
Stavby	7 775 078	7 474 690
Hmotné movité věci a jejich soubory	14 154 242	13 345 245
Ostatní DHM	35 395	35 436
Poskytnuté zálohy na DHM	109 214	72 336
Nedokončený DHM	1 181 479	1 962 120
<b>Celkem</b>	<b>24 055 708</b>	<b>23 740 554</b>

**Mezi nejvýznamnější přírůstky dlouhodobého hmotného majetku v roce 2024 patří:**

(ÚDAJE V TIS. KČ)

Technické zhodnocení válcovací tratě KD	100 239
Soustruh CNC 40C	45 824
TZ budovy kantýny TPD	36 701
Pořízení kotoučové razičky kolejnic	34 642
Technické zhodnocení lokomotivy motorové 723.725-8	32 252
Komorový kalolis 2	30 106
Komorová pec č.3	24 778
Pásové rýpadlo Caterpillar 336 s nástavbou LEONARD	21 740
Plynová teplovodní kotelna TPD-technologická část	19 371
Optimalizace obrábění zkušebních vzorků	14 117

**Mezi nejvýznamnější přírůstky nedokončeného dlouhodobého hmotného majetku v roce 2024 patří:**

(ÚDAJE V TIS. KČ)

Tepelné zpracování kolejnic	399 907
Modernizace a dekarbonizace výroby oceli	120 950
Rekonstrukce VP4	101 252

### **Odpisy dlouhodobého hmotného majetku zaúčtované do nákladů**

Odpisy dlouhodobého hmotného majetku k 31. 12. 2024 činily 2 330 951 tis. Kč, k 31. 12. 2023 činily 2 339 064 tis. Kč.

### **Souhrnná výše drobného hmotného majetku neuvedeného v rozvaze**

Souhrnná výše pořizovacích cen drobného dlouhodobého hmotného majetku neuvedeného v rozvaze k 31. 12. 2024 činila 922 542 tis. Kč, k 31. 12. 2023 činila 953 733 tis. Kč.

## **6.3. Majetek najatý formou operativního leasingu**

### **Operativní leasing**

Za rok 2024 bylo uhrazeno nájemné ve výši 83 814 tis. Kč, za rok 2023 ve výši 75 481 tis. Kč.

## 6.4. Dlouhodobý majetek zatížený zástavním právem

2024

(ÚDAJE V TIS. KČ)

Popis majetku	Účetní zůstatková hodnota	Popis, rozsah a účel zástavního práva/věcného břemene
DHM	173 981	
Pozemky	27 406	
DHM	350 307	
DHM	422 292	
DHM	202 075	
Pozemky	96 121	Úvěr u Československé obchodní banky, a. s.
DHM	345 088	
DHM	1 235 439	
Pozemky	42 678	Úvěr u ING Bank N.V.
DHM	1 001 235	
Pozemky	18 538	Úvěr u Raiffeisenbank a.s.
DHM	64 336	Zajištění investičního bankovního úvěru u UniCredit Bank Czech Republic and Slovakia, a.s.
DHM*	7 952	Úvěr u BNP Paribas Bank Polska S.A., zajištění strojním zařízením do výše 1 350 tis. PLN
DHM*	23 560	Úvěr u BNP Paribas Bank Polska S.A., zajištění strojním zařízením do výše 4 000 tis. PLN
DHM*	26 505	Úvěr u Bank Polska Kasa Opieki Spółka Akcyjna, zajištění strojním zařízením do výše 4 500 tis. PLN
DHM	138 078	
Pozemky	2 384	
Technologie	29 791	Úvěr u Citibank Europe plc.
DHM*	26 820	Investiční úvěr u K&H Bank Zrt.
DHM*	25 501	Investiční úvěr u K&H Bank Zrt.
Pozemky	4 772	
DHM	183 882	Úvěr u Raiffeisenbank a.s.
Pozemky	283	
DHM	40 976	Úvěr u České spořitelny, a.s.
DHM	29 416	Dlouhodobý bankovní úvěr u Československé obchodní banky, a. s.
<b>Celkem</b>	<b>4 519 416</b>	

Pozn.: \* přepočteno kurzem ČNB k 31.12.2024

2023

(ÚDAJE V TIS. KČ)

Popis majetku	Účetní zůstatková hodnota	Popis, rozsah a účel zástavního práva/věcného břemene
DHM	312 487	
Pozemky	96 223	Úvěr u Československé obchodní banky, a. s.
DHM	354 652	
Pozemky	11 988	
DHM	116 966	Úvěr u ING Bank N.V.
DHM	357 157	
DHM	1 390 100	
Pozemky	42 678	Úvěr u ING Bank N.V.
DHM	1 084 756	
Pozemky	18 538	Úvěr u Raiffeisenbank a.s.
DHM	68 502	Zajištění investičního bankovního úvěru u UniCredit Bank Czech Republic and Slovakia, a.s.
Technologie	47 760	Raiffeisenbank a.s. – zástava za dlouhodobý bankovní úvěr na profinancování MoRe Rozvodny T4 – 110kV
DHM*	136 656	Úvěr u Bank Polska Kasa Opieki Spółka Akcyjna, zajištění strojním zařízením do výše 24 000 tis. PLN
DHM*	7 687	Úvěr u BNP Paribas Bank Polska S.A., zajištění strojním zařízením do výše 1 350 tis. PLN
DHM*	22 776	Úvěr u BNP Paribas Bank Polska S.A., zajištění strojním zařízením do výše 4 000 tis. PLN
DHM*	111 033	Úvěr u Bank Polska Kasa Opieki Spółka Akcyjna, zajištění strojním zařízením do výše 19 500 tis. PLN
DHM*	25 623	Úvěr u Bank Polska Kasa Opieki Spółka Akcyjna, zajištění strojním zařízením do výše 4 500 tis. PLN
DHM, pozemky	772	Investiční úvěr u Raiffeisenbank a.s.
DHM, pozemky	1 107	Investiční úvěr u Raiffeisenbank a.s.
DHM, pozemky	335	Investiční úvěr u Raiffeisenbank a.s.
DHM, pozemky	12 657	Investiční úvěr u Raiffeisenbank a.s.
DHM, pozemky	1 306	Investiční úvěr u Raiffeisenbank a.s.
DHM, pozemky	595	Investiční úvěr u Raiffeisenbank a.s.
DHM, pozemky	578	Investiční úvěr u Raiffeisenbank a.s.
DHM, pozemky	5 832	Investiční úvěr u Raiffeisenbank a.s.
DHM, pozemky	247	Investiční úvěr u Raiffeisenbank a.s.

 POKRAČOVÁNÍ TABULKY NA NÁSLEDUJÍCÍ STRANĚ



## ☑ POKRAČOVÁNÍ TABULKY Z PŘEDCHÁZEJÍCÍ STRANY

Popis majetku	Účetní zůstatková hodnota	Popis, rozsah a účel zástavního práva/věcného břemene
DHM	2 509	Investiční úvěr u Raiffeisenbank a.s.
DHM	679	Investiční úvěr u Raiffeisenbank a.s.
DHM	1 099	Investiční úvěr u Raiffeisenbank a.s.
DHM	35 481	Investiční úvěr u Raiffeisenbank a.s.
DHM	5 948	Investiční úvěr u Raiffeisenbank a.s.
DHM	2 082	Investiční úvěr u Raiffeisenbank a.s.
DHM	144 944	
Pozemky	2 384	
Technologie	32 806	Úvěr u Citibank Europe plc.
DHM*	37 347	Investiční úvěr u ERSTE Bank Hungary Zrt.
DHM*	16 534	Investiční úvěr u K&H Bank Zrt.
DHM*	29 727	Investiční úvěr u K&H Bank Zrt.
DHM*	28 118	Investiční úvěr u K&H Bank Zrt.
Pozemky	4 772	
DHM	191 555	Úvěr u Raiffeisenbank a.s.
Pozemky	283	
DHM	43 096	Úvěr u České spořitelny, a.s.
DHM	32 358	Dlouhodobý bankovní úvěr u Československé obchodní banky, a. s.
<b>Celkem</b>	<b>4 840 733</b>	

Pozn.: \* přepočteno kurzem ČNB k 31.12.2023

## 6.5. Dlouhodobý finanční majetek

### Pořizovací cena

(ÚDAJE V TIS. KČ)

	Stav k 31.12.2023	Vliv fúze k 1.1.2024	Přírůstky	Úbytky	Přecenění	Vliv kurzových rozdílů	Stav k 31.12.2024
Podíly – ovládaná nebo ovládající osoba	413 028	-100	0	1	0	0	412 927
Podíly – podstatný vliv	26 202	0	0	0	0	0	26 202
Ostatní dl. cenné papíry a podíly	2	0	0	0	0	0	2
Jiný dl. finanční majetek	20 000	0	0	0	0	0	20 000
<b>Celkem</b>	<b>459 232</b>	<b>-100</b>	<b>0</b>	<b>1</b>	<b>0</b>	<b>0</b>	<b>459 131</b>

### Opravné položky

(ÚDAJE V TIS. KČ)

	Stav k 31.12.2023	Přírůstky	Úbytky	Přecenění	Vliv kurzových rozdílů	Stav k 31.12.2024
Podíly – ovládaná nebo ovládající osoba	70 129	13 660	0	0	0	83 789
Podíly – podstatný vliv	18 536	744	0	0	0	19 280
Ostatní dl. cenné papíry a podíly	0	0	0	0	0	0
Jiný dl. finanční majetek	0	0	0	0	0	0
<b>Celkem</b>	<b>88 665</b>	<b>14 404</b>	<b>0</b>	<b>0</b>	<b>0</b>	<b>103 069</b>

## 6.6. Soupis nekonsolidovaných finančních investic

### 6.6.1. PODÍLY – OVLÁDANÁ NEBO OVLÁDAJÍCÍ OSOBA

31.12.2024

(ÚDAJE V TIS. KČ)

Název osoby, sídlo	Podíl na vlastním kapitálu v %	Vlastní kapitál	Výsl. hosp. za účetní období	Opravná položka	Finanční výnosy
Třinecké gastroslužby, s.r.o., Staré Město, Třinec	100,00	46 672	3 958	0	0
Moravia Security, a.s., Kinská, Třinec	100,00	35 633	3 219	0	7 000
TŘINECKÁ PROJEKCE, a.s., Kanada, Třinec	84,54	33 550	4 001	0	1 609
„ZAMECZEK BŁOGOCICE“ Spółka z ograniczoną odpowiedzialnością, Cieszyn (POL)	88,00	45 848	-29	-9 262	0
TRISIA, a.s., Lyžbice, Třinec	66,00	41 521	360	-7 676	0
Reťaze Slovakia s.r.o., Skalica (SK)	80,00	11 624	833	0	1 593
JuBo Jeseník s. r. o., Jeseník	80,00	6 789	1 507	0	1 200
Řetězárna servis s.r.o., Jeseník	100,00	3 241	933	0	4 400
IMOPRA s.r.o., Nivnice	100,00	99 184	11 261	-16 851	25 000
EKOSTROJÍRENSTVÍ TŘINEC, a.s., Staré Město, Třinec	100,00	-52 297	14 336	-50 000	0
ENEZA, s.r.o., Staré Město, Třinec	52,50	97 832	3 435	0	1 214
<b>Celkem</b>				<b>-83 789</b>	<b>42 016</b>

Pozn.: kurzívou předběžné výsledky k 31.12.2024

**31.12.2023**

(ÚDAJE V TIS. KČ)

Název osoby, sídlo	Podíl na vlastním kapitálu v %	Vlastní kapitál	Výsl. hosp. za účetní období	Opravná položka	Finanční výnosy
Třinecké gastroslužby, s.r.o., Staré Město, Třinec	100,00	42 714	5 472	0	0
TRIALFA, s.r.o., Třinec-Kanada	100,00	22 530	725	0	0
Moravia Security, a.s., Kanská, Třinec	100,00	39 414	2 119	0	5 000
TŘINECKÁ PROJEKCE, a.s., Kanada, Třinec	84,54	31 452	1 931	0	3 323
„ZAMECZEK BŁOGOCICE“ Spółka z ograniczoną odpowiedzialnością, Cieszyn (POL)	88,00	44 350	151	-10 726	0
TRISIA, a.s., Lyžbice, Třinec	66,00	41 161	282	-9 403	0
Reťaze Slovakia s.r.o., Skalica (SK)	80,00	12 572	2 623	0	1 331
JuBo Jeseník s. r. o., Jeseník	80,00	6 782	2 243	0	1 440
Řetězárna servis s.r.o., Jeseník	100,00	6 708	4 580	0	3 900
IMOPRA s.r.o., Nivnice	100,00	112 923	5 140	0	6 000
EKOSTROJÍRENSTVÍ TŘINEC, a.s., Staré Město, Třinec	100,00	-59 800	1 029	-50 000	0
ENEZA, s.r.o., Staré Město, Třinec	52,50	96 708	6 935	0	1 575
<b>Celkem</b>				<b>-70 129</b>	<b>22 569</b>

Představenstva dceřiných společností ENERGETIKA TŘINEC, a.s. a EKOSTROJÍRENSTVÍ TŘINEC, a.s. schválila záměr fúze sloučením obchodní společnosti EKOSTROJÍRENSTVÍ TŘINEC, a.s., jakožto zanikající společnosti, s obchodní společností ENERGETIKA TŘINEC, a.s., jakožto nástupnickou společností.

**6.6.2. PODÍLY – PODSTATNÝ VLIV****31.12.2024**

(ÚDAJE V TIS. KČ)

Název osoby, sídlo	Podíl na vlastním kapitálu v %	Vlastní kapitál	Výsl. hosp. za účetní období	Opravná položka	Finanční výnosy
Ocelářská unie a.s., Nové Město, Praha 1	40,44**	37 767	-3 286	-19 280	0
HRAT, s.r.o., Staré Město, Třinec*	23,26	4 102	663	0	0
<b>Celkem</b>				<b>-19 280</b>	<b>0</b>

Pozn.: kurzívou předběžné výsledky k 31.12.2024

\* výsledky hospodaření za období 1.4.2024 – 31.12.2024 (hospodářský rok od 1.4.2024 do 31.3.2025)

\*\* podíly společnosti a dceřiné společnosti VÚHŽ a.s.

**31.12.2023**

(ÚDAJE V TIS. KČ)

Název osoby, sídlo	Podíl na vlastním kapitálu v %	Vlastní kapitál	Výsl. hosp. za účetní období	Opravná položka	Finanční výnosy
Ocelářská unie a.s., Nové Město, Praha 1	40,44**	40 693	-1 152	-18 536	0
HRAT, s.r.o., Staré Město, Třinec*	23,26	4 351	911	0	0
<b>Celkem</b>				<b>-18 536</b>	<b>0</b>

Pozn.: \* výsledky hospodaření za období 1.4.2023 – 31.12.2023 (hospodářský rok od 1.4.2023 do 31.3.2024)

\*\* podíly společnosti a dceřiné společnosti VÚHŽ a.s.



## 6.7. Zúčtování konsolidačního rozdílu

2024

(ÚDAJE V TIS. KČ)

	Brutto	Korekce	Netto	Zúčtováno proti vlastnímu kapitálu	Zúčtováno do nákladů	Zúčtováno do výnosů
<b>Kladný konsolidační rozdíl</b>						
ŽDB DRÁTOVNA a.s.	261 780	-91 623	170 157	0	13 089	0
BOHEMIA RINGS s.r.o.	119 809	-119 809	0	0	0	0
<b>Celkem</b>	<b>381 589</b>	<b>-211 432</b>	<b>170 157</b>	<b>0</b>	<b>13 089</b>	<b>0</b>
<b>Záporný konsolidační rozdíl</b>						
REFRASIL, s.r.o.	-14 566	4 612	-9 954	0	0	728
<b>Celkem</b>	<b>-14 566</b>	<b>4 612</b>	<b>-9 954</b>	<b>0</b>	<b>0</b>	<b>728</b>

Brutto hodnota kladného konsolidačního rozdílu obchodní společnosti ŽDB DRÁTOVNA a.s. k 31. 12. 2024 činí 261 780 tis. Kč, která počínaje účetním obdobím 2021 obsahuje i celkově vyčíslenou odloženou daň z titulu rozdílu z přecenění majetku a závazků k datu akvizice ve výši 20 703 tis. Kč.

V roce 2024 byl zaúčtován odpis kladného konsolidačního rozdílu obchodní společnosti ŽDB DRÁTOVNA a.s. ve výši 13 089 tis. Kč.

Brutto hodnota kladného konsolidačního rozdílu obchodní společnosti BOHEMIA RINGS s.r.o. k 31. 12. 2024 činí 119 809 tis. Kč, která počínaje účetním obdobím 2021 obsahuje celkově vyčíslenou odloženou daň z titulu rozdílu z přecenění majetku a závazků k datu akvizice ve výši 45 256 tis. Kč.

V roce 2024 byl do nákladů zaúčtován odpis kladného konsolidačního rozdílu obchodní společnosti BOHEMIA RINGS s.r.o. ve výši 5 990 tis. Kč a částečné zrušení opravné položky ke kladnému konsolidačnímu rozdílu ve výši 5 990 tis. Kč.

Brutto hodnota záporného konsolidačního rozdílu obchodní společnosti REFRASIL, s.r.o., k 31. 12. 2024 činí 14 566 tis. Kč.

V roce 2024 byl zaúčtován odpis záporného konsolidačního rozdílu obchodní společnosti REFRASIL, s.r.o., ve výši 728 tis. Kč.

**2023**

(ÚDAJE V TIS. KČ)

	<b>Brutto</b>	<b>Korekce</b>	<b>Netto</b>	<b>Zúčtováno proti vlastnímu kapitálu</b>	<b>Zúčtováno do nákladů</b>	<b>Zúčtováno do výnosů</b>
<b>Kladný konsolidační rozdíl</b>						
ŽDB DRÁTOVNA a.s.	261 780	-78 534	183 246	0	13 089	0
BOHEMIA RINGS s.r.o.	119 809	-119 809	0	0	91 355	0
<b>Celkem</b>	<b>381 589</b>	<b>-198 343</b>	<b>183 246</b>	<b>0</b>	<b>104 444</b>	<b>0</b>
<b>Záporný konsolidační rozdíl</b>						
REFRASIL, s.r.o.	-14 566	3 884	-10 682	0	0	728
<b>Celkem</b>	<b>-14 566</b>	<b>3 884</b>	<b>-10 682</b>	<b>0</b>	<b>0</b>	<b>728</b>

Brutto hodnota kladného konsolidačního rozdílu obchodní společnosti ŽDB DRÁTOVNA a.s. k 31. 12. 2023 činí 261 780 tis. Kč, která počínaje účetním obdobím 2021 obsahuje i celkově vyčíslenou odloženou daň z titulu rozdílu z přecenění majetku a závazků k datu akvizice ve výši 20 703 tis. Kč.

V roce 2023 byl zaúčtován odpis kladného konsolidačního rozdílu obchodní společnosti ŽDB DRÁTOVNA a.s. ve výši 13 089 tis. Kč.

Brutto hodnota kladného konsolidačního rozdílu obchodní společnosti BOHEMIA RINGS s.r.o. k 31. 12. 2023 činí 119 809 tis. Kč, která počínaje účetním obdobím 2021 obsahuje celkově vyčíslenou odloženou daň z titulu rozdílu z přecenění majetku a závazků k datu akvizice ve výši 45 256 tis. Kč.

V roce 2023 byl do nákladů zaúčtován odpis kladného konsolidačního rozdílu obchodní společnosti BOHEMIA RINGS s.r.o. ve výši 5 990 tis. Kč a opravná položka ke kladnému konsolidačnímu rozdílu ve výši 85 365 tis. Kč.

Brutto hodnota záporného konsolidačního rozdílu obchodní společnosti REFRASIL, s.r.o., k 31. 12. 2023 činí 14 566 tis. Kč.

V roce 2023 byl zaúčtován odpis záporného konsolidačního rozdílu obchodní společnosti REFRASIL, s.r.o., ve výši 728 tis. Kč.

## 6.8. Cenné papíry a podíly v ekvivalenci

(ÚDAJE V TIS. KČ)

Cenné papíry a podíly v ekvivalenci	2024	2023
VESUVIUS ČESKÁ REPUBLIKA, a.s.	134 371	156 941
<b>Celkem</b>	<b>134 371</b>	<b>156 941</b>

## 6.9. Dlouhodobý finanční majetek zatížený zástavním právem

K 31.12.2024, resp. k 31.12.2023 nebyl žádný dlouhodobý finanční majetek zatížen zástavním právem.

## 6.10. Zásoby

Obchodní společnost „METALURGIA“ SPÓŁKA AKCYJNA má zastaveny k 31. 12. 2024 zásoby do výše 19 500 tis. PLN (114 855 tis. Kč) u BNP Paribas Bank Polska S.A. v souvislosti s čerpaným úvěrem a zásoby do výše 19 500 tis. PLN (114 855 tis. Kč) u Bank Polska Kasa Opieki Spółka Akcyjna v souvislosti s čerpaným úvěrem.

Obchodní společnost „METALURGIA“ SPÓŁKA AKCYJNA měla zastaveny k 31. 12. 2023 zásoby do výše 19 500 tis. PLN (111 033 tis. Kč) u BNP Paribas Bank Polska S.A. v souvislosti s čerpaným úvěrem a zásoby do výše 19 500 tis. PLN (111 033 tis. Kč) u Bank Polska Kasa Opieki Spółka Akcyjna v souvislosti s čerpaným úvěrem.

## 6.11. Pohledávky

### 6.11.1. DLOUHODOBÉ POHLEDÁVKY

V položce dlouhodobé pohledávky z obchodních vztahů jsou zpravidla vykazovány pozastávky pohledávek za odběrateli během záručních lhůt.

K 31. 12. 2024 byly evidovány dlouhodobé pohledávky s dobou splatnosti delší než pět let ve výši 47 tis. Kč, k 31. 12. 2023 ve výši 201 tis. Kč.

### 6.11.2. KRÁTKODOBÉ POHLEDÁVKY

K 31. 12. 2024 jsou evidovány krátkodobé pohledávky z obchodních vztahů po lhůtě splatnosti ve výši brutto 314 549 tis. Kč (netto 252 893 tis. Kč), k 31. 12. 2023: brutto 384 936 tis. Kč (netto 320 749 tis. Kč).

## Pohledávky – ostatní

Krátkodobé poskytnuté zálohy představují zejména zálohy na dodávky služeb.

Stát – daňové pohledávky představují k 31. 12. 2024 zejména pohledávku z titulu daně z přidané hodnoty, záloh na daň z příjmů právnických osob a záloh na poplatky podle zákona č. 201/2012 Sb., o ochraně ovzduší. K 31. 12. 2023 tato položka představovala zejména pohledávku z titulu daně z přidané hodnoty a záloh na daň z příjmů právnických osob.

Jiné pohledávky představují k 31. 12. 2024, resp. 31. 12. 2023 zejména pohledávku z titulu nezpochybnitelného nároku na dotaci, pohledávku z titulu skupinové registrace k dani z přidané hodnoty a pohledávky za fyzickými osobami.

Dohadné účty aktivní představují k 31. 12. 2024 zejména dohadnou položku na očekávaná pojistná plnění v souvislosti s havárií ohřívače větru včetně dalších pojistných plnění a dohadnou položku na dodávky služeb. K 31. 12. 2023 tato položka představovala zejména dohadnou položku na očekávaná pojistná plnění v souvislosti s havárií ohřívače větru. Na očekávaná pojistná plnění v souvislosti s havárií ohřívače větru společnost přijala od pojišťovny zálohy (viz kapitola č. 7. 4).

Obvyklá doba splatnosti pohledávek je 30 dnů.

### 6.11.3. POHLEDÁVKY ZASTAVENÉ PODLE ZÁSTAVNÍHO PRÁVA

Obchodní společnost „METALURGIA“ SPÓŁKA AKCYJNA má k 31. 12. 2024 zřízeno zástavní právo k pohledávkám ve výši 5 397 tis. PLN (31 790 tis. Kč) u banky BNP Paribas Faktoring Sp. z o. o. a zástavní právo k pohledávkám ve výši 2 439 tis. PLN (14 365 tis. Kč) u banky Pekao Faktoring Sp. z o.o. K 31. 12. 2023 výše zastavených pohledávek činila 5 857 tis. PLN (33 348 tis. Kč) u banky BNP Paribas Faktoring Sp. z o. o. a 1 660 tis. PLN (9 454 tis. Kč) u banky Pekao Faktoring Sp. z o.o.

Obchodní společnost „D&D“ Drótáru Zrt. měla k 31. 12. 2023 zřízeno zástavní právo k pohledávkám ve výši 583 737 tis. HUF (37 680 tis. Kč) u Tryg Garanti.

### 6.11.4. POHLEDÁVKY ZA OSOBAMI VE SKUPINĚ

K 31. 12. 2024 společnost vykazuje dlouhodobou pohledávku z titulu Smlouvy o revolvingovém úvěru s obchodní společností EKOSTROJÍRENSTVÍ TŘINEC, a.s., ve výši 67 123 tis. Kč, ke které je vytvořena opravná položka v plné výši. K 31. 12. 2023 byla tato pohledávka vykazována jako krátkodobá včetně vytvořené opravné položky v plné výši.

## Krátkodobé pohledávky

(ÚDAJE V TIS. KČ)

Název osoby	Vztah ke společnosti	Stav k 31.12.2024	Stav k 31.12.2023
• Z obchodních vztahů			
JuBo Jeseník s. r. o.	Ovládaná osoba	2 935	3 393
Moravia Security, a.s.	Ovládaná osoba	229	167
MORAVIA STEEL a.s.	Ovládající osoba	3 297 464	2 216 424
TRIALFA, s.r.o.	Ovládaná osoba	0	1 010
TŘINECKÁ PROJEKCE, a.s.	Ovládaná osoba	4 645	240
Třinecké gastroslužby, s.r.o.	Ovládaná osoba	4 121	3 770
TRISIA, a.s.	Ovládaná osoba	129	109
VESUVIUS ČESKÁ REPUBLIKA, a.s.	Os. pod podstat. vlivem	11 056	2 139
Beskydská golfová, a.s.	Sesterská společnost	28	15
NEOMET Sp. z o.o.	Sesterská společnost	50	32
IMOPRA s.r.o.	Ovládaná osoba	2	2
M Steel Projects a.s.	Sesterská společnost	13	15
Security Morava, s.r.o.	Ovládaná osoba	17	18
Moravskoslezský kovošrot, a.s.	Sesterská společnost	1 545	814
Kovárna VIVA a.s.	Sesterská společnost	311	585
MINERFIN a.s.	Osoba ve skupině	527	1 567
Barrandov Studio a.s.	Sesterská společnost	130	205
Reťaze Slovakia, s.r.o.	Ovládaná osoba	1 158	2 208
Řetězárna servis s.r.o.	Ovládaná osoba	5	5
EKOSTROJÍRENSTVÍ TŘINEC, a.s.	Ovládaná osoba	133	108
MSV Metal Studénka, a.s.	Sesterská společnost	3 194	0
KUŹNIA OSTRÓW WIELKOPOLSKI SP. Z O.O.	Sesterská společnost	310	0
ALPER a.s.	Sesterská společnost	2	0
ENEZA, s.r.o.	Ovládaná společnost	1 502	1 366
<b>Celkem</b>		<b>3 329 506</b>	<b>2 234 192</b>

 POKRAČOVÁNÍ TABULKY NA NÁSLEDUJÍCÍ STRANĚ



☑ POKRAČOVÁNÍ TABULKY Z PŘEDCHÁZEJÍCÍ STRANY

Název osoby	Vztah ke společnosti	Stav k 31.12.2024	Stav k 31.12.2023
• Dohadné účty aktivní			
MORAVIA STEEL a.s.	Ovládající osoba	1 593	3 797
Třinecké gastroslužby, s.r.o.	Ovládaná osoba	3	0
<b>Celkem</b>		<b>1 596</b>	<b>3 797</b>
• Příjmy příštích období			
Třinecké gastroslužby, s.r.o.	Ovládaná osoba	10 551	0
EKOSTROJÍRENSTVÍ TŘINEC, a.s.	Ovládaná osoba	894	1 269
<b>Celkem</b>		<b>11 445</b>	<b>1 269</b>
<b>Celkem krátkodobé pohledávky včetně časového rozlišení k osobám ve skupině</b>		<b>3 342 547</b>	<b>2 239 258</b>
Pohledávky mimo skupinu		4 528 184	5 186 198
<b>Krátkodobé pohledávky včetně časového rozlišení celkem</b>		<b>7 870 731</b>	<b>7 425 456</b>

## 6.12. Vlastní kapitál

Oceňovací rozdíly zahrnují rozdíl z přecenění realizovatelných cenných papírů snížený o odložený daňový závazek.

V důsledku Fúze Dopravy (kapitola 3.1) došlo k 1. 1. 2023 ke zvýšení vlastního kapitálu společnosti o částku 32 335 tis. Kč.

V důsledku Fúze Trialfy (kapitola 3.1) došlo k 1. 1. 2024 ke zvýšení vlastního kapitálu společnosti o částku 22 430 tis. Kč.

Jediný akcionář společnosti rozhodl o rozdělení čistého zisku společnosti po zdanění vytvořeného společností za rok 2023 ve výši 44 369 tis. Kč takto:

– Nerozdělený zisk minulých let           44 369 tis. Kč.

### Základní kapitál

Základní kapitál společnosti je rozvržen na 8 109 863 kmenových akcií na jméno v listinné podobě, plně upsaných a splacených, se jmenovitou hodnotou jedné akcie 1 000 Kč.

### Návrh na rozdělení zisku za rok 2024

Společnost vytvořila v roce 2024 čistý zisk po zdanění ve výši 315 722 tis. Kč. Návrh na jeho rozdělení je následující:

– Nerozdělený zisk minulých let           315 722 tis. Kč.

## 6.13. Rezervy

Ostatní rezervy představují zejména rezervy na zaměstnanecké odměny a na rizika vyplývající z obchodních vztahů, včetně reklamací.

## 6.14. Závazky

### 6.14.1. DLOUHODOBÉ ZÁVAZKY

V dlouhodobých závazcích z obchodních vztahů jsou vykazovány k 31. 12. 2024 závazky z titulu pozastávek za dodavateli dle uzavřených smluv.

Společnost neeviduje k 31. 12. 2024 dlouhodobé závazky kryté věcnými zárukami.

K 31. 12. 2024 jsou evidovány dlouhodobé závazky z obchodních vztahů s dobou splatnosti delší než 5 let ve výši 69 tis. Kč. K 31. 12. 2023 nebyly evidovány dlouhodobé závazky z obchodních vztahů s dobou splatnosti delší než 5 let.

### 6.14.2. KRÁTKODOBÉ ZÁVAZKY Z OBCHODNÍCH VZTAHŮ

K 31. 12. 2024 jsou evidovány krátkodobé závazky z obchodních vztahů po lhůtě splatnosti ve výši 21 325 tis. Kč, k 31. 12. 2023 ve výši 44 132 tis. Kč.

V krátkodobých přijatých zálohách jsou vykazovány k 31. 12. 2024 zejména zálohy na očekávaná pojistná plnění v souvislosti s havárií ohřívače větru ve výši 950 000 tis. Kč a zálohy na dodávky služeb.

Běžná lhůta splatnosti závazků činí 60 dnů.

### 6.14.3. ZÁVAZKY – OSTATNÍ

Stát – daňové závazky a dotace představují k 31. 12. 2024, resp. k 31. 12. 2023, zejména přijaté dotace na povolenky a závazek z titulu daně z příjmů fyzických osob.

Dohadné účty pasivní představují k 31. 12. 2024, resp. k 31. 12. 2023, zejména dohadnou položku na pokrytí všech doposud nezaúčtovaných plnění vztahujících se k osobním nákladům, dohadnou položku na poplatky podle zákona č. 201/2012 Sb., o ochraně ovzduší, a dohadnou položku z titulu nevyfakturovaných zásob včetně služeb a energií.

Jiné závazky společnosti představují k 31. 12. 2024, resp. k 31. 12. 2023, zejména závazky z titulu skupinové registrace k dani z přidané hodnoty.

## 6.14.4. ZÁVAZKY K OSOBÁM VE SKUPINĚ

### Dlouhodobé závazky

Dlouhodobé závazky k osobám ve skupině k 31. 12. 2024 nebyly evidovány.

V dlouhodobých závazcích mimo skupinu je vykázován k 31. 12. 2024 zejména odložený daňový závazek ve výši 1 505 800 tis. Kč, k 31. 12. 2023 ve výši 1 522 408 tis. Kč, a závazky k úvěrovým institucím ve výši 2 857 360 tis. Kč, k 31. 12. 2023 ve výši 2 910 849 tis. Kč.

### Krátkodobé závazky

(ÚDAJE V TIS. KČ)

Název osoby	Vztah ke společnosti	Stav k 31.12.2024	Stav k 31.12.2023
• Z obchodních vztahů			
Řetězárna servis s.r.o.	Ovládaná osoba	1 475	1 828
JuBo Jeseník s. r. o.	Ovládaná osoba	0	22
Ocelářská unie, a.s.	Os. pod podstat. vlivem	923	923
MORAVIA STEEL a.s.	Ovládající osoba	2 735 771	2 611 673
Moravia Security, a.s.	Ovládaná osoba	12 646	11 067
Security Morava, s.r.o.	Ovládaná osoba	2 827	2 024
TRIALFA, s.r.o.	Ovládaná osoba	0	13 470
TRISIA, a.s.	Ovládaná osoba	1 615	1 739
TŘINECKÁ PROJEKCE, a.s.	Ovládaná osoba	1 937	5 403
Třinecké gastroslužby, s.r.o.	Ovládaná osoba	16 083	14 024
VESUVIUS ČESKA REPUBLIKA, a.s.	Os. pod. podstat. vlivem	44 258	10 875
Beskydská golfová, a.s.	Sesterská společnost	0	5 445
„ZAMECZEK BLOGOCICE“ Sp. z o.o.	Ovládaná osoba	99	96
Moravskoslezský kovošrot, a.s.	Sesterská společnost	110 251	100 083
MORAVIA STEEL ITALIA s.r.l.	Sesterská společnost	319	189
MORAVIA STEEL SLOVENIJA d.o.o.	Sesterská společnost	54	392
MORAVIA STEEL IBÉRIA, S.A.	Sesterská společnost	269	12
MORAVIA STEEL UK LIMITED	Sesterská společnost	69	57

☑ POKRAČOVÁNÍ TABULKY NA NÁSLEDUJÍCÍ STRANĚ

## ☑ POKRAČOVÁNÍ TABULKY Z PŘEDCHÁZEJÍCÍ STRANY

Název osoby	Vztah ke společnosti	Stav k 31.12.2024	Stav k 31.12.2023
Moravia Steel Deutschland GmbH	Sesterská společnost	1 053	1 693
NEOMET Sp. z o.o.	Sesterská společnost	99 788	153 182
MSV Metal Studénka, a.s.	Sesterská společnost	173	1 071
EKOSTROJÍRENSTVÍ TŘINEC, a.s.	Ovládaná osoba	27 202	2 144
ENEZA, s.r.o.	Ovládaná osoba	25 979	24 090
Reťaze Slovakia, s.r.o.	Ovládaná osoba	18	0
<b>Celkem</b>		<b>3 082 809</b>	<b>2 961 502</b>
• Dohadné položky pasivní			
MORAVIA STEEL a.s.	Ovládající osoba	389	401
MSV Metal Studénka, a.s.	Sesterská společnost	0	1
MORAVIA STEEL IBÉRIA, S.A.	Sesterská společnost	40	0
MORAVIA STEEL SLOVENIJA d.o.o.	Sesterská společnost	273	0
<b>Celkem</b>		<b>702</b>	<b>402</b>
• Jiné závazky			
MORAVIA STEEL a.s.	Ovládající osoba	49 745	46 010
<b>Celkem</b>		<b>49 745</b>	<b>46 010</b>
• Výdaje příštích období			
MORAVIA STEEL a.s.	Ovládající osoba	4 605	10 799
MORAVIA STEEL IBÉRIA, S.A.	Sesterská společnost	242	126
MORAVIA STEEL SLOVENIJA d.o.o.	Sesterská společnost	18	18
<b>Celkem</b>		<b>4 865</b>	<b>10 943</b>
<b>Celkem krátkodobé závazky včetně časového rozlišení k osobám ve skupině</b>		<b>3 138 121</b>	<b>3 018 857</b>
Závazky mimo skupinu		7 904 588	9 787 127
<b>Krátkodobé závazky včetně časového rozlišení celkem</b>		<b>11 042 709</b>	<b>12 805 984</b>

V krátkodobých závazcích mimo skupinu jsou vykazovány k 31. 12. 2024 zejména závazky k úvěrovým institucím ve výši 1 566 241 tis. Kč, k 31. 12. 2023 ve výši 2 027 462 tis. Kč, a daňové závazky a dotace k 31. 12. 2024 ve výši 1 295 525 tis. Kč, k 31. 12. 2023 ve výši 2 530 340 tis. Kč.

## 6.15. Odložená daň z příjmů

### 6.15.1. ODLOŽENÝ DAŇOVÝ ZÁVAZEK

Pro výpočet odloženého daňového závazku byla použita sazba daně v souladu s legislativou každého státu platná pro období, kdy se předpokládá, že bude daňový závazek uplatněn.

(ÚDAJE V TIS. KČ)

Titul	Sazba daně (v %)	Stav k 31.12.2024	Stav k 31.12.2023
Rozdíl mezi daňovou a účetní zůstatkovou hodnotou dlouhodobého majetku	21	-9 928 798	-10 191 646
Rozdíl mezi daňovou a účetní zůstatkovou hodnotou dlouhodobého majetku	9	-100 991	-100 030
Přecenění realizovatelných cenných papírů	21	2 054	2 054
Přecenění majetku na reálnou hodnotu	21	-147 546	-159 311
Přecenění majetku na reálnou hodnotu	19	-18 417	-17 347
Přecenění majetku na reálnou hodnotu	9	-26 189	-27 565
Účetní rezervy	21	207 914	166 127
Opravné položky	21	1 453 671	1 740 391
Opravná položka ke kladnému kons. rozdílu	21	79 371	85 361
Nezaplacené úroky z prodlení	21	-954	8 302
Náklady daňově uplatnitelné v dalších letech	21	130 221	117 748
Uplatnitelná daňová ztráta	21	145 898	102 232
Nerealizované zisky z prodeje zásob ve skupině	21	53 752	33 537
Nerealizované zisky z prodeje DHM a DNM ve skupině	21	904 809	915 387
Nerealizované zisky z prodeje DHM a DNM ve skupině	19	463	854
Nerealizované zisky z prodeje DHM a DNM ve skupině (vlastní kapitál)	19	-133	-153
<b>Celkem základ daně</b>		<b>-7 244 875</b>	<b>-7 324 059</b>
<b>Odložený daňový závazek</b>		<b>-1 505 800</b>	<b>-1 522 408</b>



(ÚDAJE V TIS. KČ)

Analýza změny zůstatku	
<b>31.12.2023</b>	<b>-1 522 408</b>
Vliv fúze	-102
Běžné změny účtované proti výkazu zisku a ztráty	16 218
Běžné změny účtované proti vlastnímu kapitálu	491
Ostatní	1
<b>31.12.2024</b>	<b>-1 505 800</b>

### 6.15.2. ODLOŽENÁ DAŇOVÁ POHLEDÁVKA

Pro výpočet odložené daňové pohledávky byla použita sazba daně v souladu s legislativou každého státu platná pro období, kdy se předpokládá, že bude daňová pohledávka uplatněna.

(ÚDAJE V TIS. KČ)

Titul	Sazba daně (v %)	Stav k 31.12.2024	Stav k 31.12.2023
Rozdíl mezi daňovou a účetní zůstatkovou hodnotou dlouhodobého majetku	19	-27 607	-44 904
Účetní rezervy	19	0	24 273
Náklady daňově uplatnitelné v dalších letech	19	25 434	0
Opravné položky	19	9 256	9 530
Uplatnitelná daňová ztráta	19	53 668	93 838
<b>Celkem základ daně</b>		<b>60 751</b>	<b>82 737</b>
<b>Odložená daňová pohledávka</b>		<b>11 543</b>	<b>15 720</b>

(ÚDAJE V TIS. KČ)

Analýza změny zůstatku	
<b>31.12.2023</b>	<b>15 720</b>
Běžné změny účtované proti výkazu zisku a ztráty	-4 673
Běžné změny účtované proti vlastnímu kapitálu	496
<b>31.12.2024</b>	<b>11 543</b>

## 6.16. Závazky k úvěrovým institucím

### Závazky k úvěrovým institucím – dlouhodobé

(ÚDAJE V TIS. KČ)

Typ závazku	Měna	Zůstatek k 31.12.2024	Zůstatek k 31.12.2023	Forma zajištění k 31.12.2024
Investiční úvěr	Kč	360 000	600 000	Nemov. a mov. maj., pohl. z pojištění, směnka vlastní
Investiční úvěr	Kč	838 661	0	Nemov. a mov. maj., pohl z pojištění
Investiční úvěr	EUR	112 262	330 635	Nemov. a mov. maj., pohl. z pojištění
Investiční úvěr	EUR	567 922	760 294	Nemov. a mov. maj., pohl. z pojištění, směnka vlastní
Investiční úvěr	EUR	661 106	834 469	Bez zajištění
Investiční úvěr	Kč	950	2 850	Bez zajištění
Investiční úvěr	EUR	5 876	7 692	Bez zajištění
Investiční úvěr	Kč	0	18 000	Blankosměnka, zajištění do výše nespl.dluhů
Investiční úvěr	EUR	32 637	1 958	Směnka
Jednorázový úvěr, investiční	EUR	0	25 902	Movité a nemovité věci
Účelový úvěr	EUR	148 088	186 921	Pohledávky
Investiční úvěr	EUR	11 126	25 477	Vlastní blankosměnka, zástavní právo k movitým věcem
Účelový úvěr	Kč	0	5 000	Zástavní právo k movité věci
Účelový úvěr	CZK/EUR	12 000	0	Bez zajištění
Investiční úvěr	EUR	0	1 443	Blankosměnka
Investiční úvěr	EUR	1 470	7 212	Blankosměnka
Investiční úvěr	EUR	0	9 119	Blankosměnka vlastní
Investiční úvěr	EUR	18 889	33 379	Blankosměnka vlastní
Investiční úvěr	EUR	56 466	48 681	Blankosměnka vlastní
Investiční úvěr	EUR	0	3 402	Hypotéka, pojistná zástava
Investiční úvěr	EUR	5 143	8 415	Hypotéka, pojistná zástava
Investiční úvěr	EUR	24 764	0	Hypotéka, pojistná zástava
<b>Celkem</b>		<b>2 857 360</b>	<b>2 910 849</b>	

## Závazky k úvěrovým institucím – krátkodobé

(ÚDAJE V TIS. KČ)

Typ závazku	Měna	Zůstatek k 31.12.2024	Zůstatek k 31.12.2023	Forma zajištění k 31.12.2024
Investiční úvěr	EUR	0	4 327	Blankosměnka
Investiční úvěr	EUR	5 876	5 769	Blankosměnka
Kontokorent	PLN	0	18 072	Zástavní právo na skladové zásoby, zboží, materiál a hotové výrobky spolu s převodem pojistné smlouvy, blankosměnky
Kontokorent	EUR	10 869	0	Zástavní právo na skladové zásoby, zboží, materiál a hotové výrobky spolu s převodem pojistné smlouvy, blankosměnky
Kontokorent	PLN	574	18 491	Zástavní právo na skladové zásoby, zboží, materiál a hotové výrobky spolu s převodem pojistné smlouvy, blankosměnky
Kontokorent	EUR	33 087	0	Zástavní právo na skladové zásoby, zboží, materiál a hotové výrobky spolu s převodem pojistné smlouvy, blankosměnky
Investiční úvěr	PLN	6 952	11 202	Zástavní právo ke strojům a zařízením spolu s převodem pojistné smlouvy, blankosměnka
Investiční úvěr	PLN	0	995	Zástavní právo ke strojům a zařízením spolu s převodem pojistné smlouvy, blankosměnka
Investiční úvěr	EUR	6 922	9 079	Zástavní právo ke strojům a zařízením spolu s převodem pojistné smlouvy, blankosměnka
Kontokorent – kreditky	Kč	120	194	Bez zajištění
Jednorázový úvěr, investiční	EUR	26 384	25 902	Movité a nemovité věci
Kontokorent	EUR	63 269	1 754	Pohledávky
Účelový úvěr	EUR	42 311	20 769	Pohledávky
Investiční úvěr	EUR	224 524	220 423	Nemov. a mov. maj., pohl. z pojištění
Investiční úvěr	Kč	0	171 428	Nemov. a mov. maj., pohl. z pojištění, směnka vlastní
Investiční úvěr	EUR	206 517	202 745	Nemov. a mov. maj., pohl. z pojištění, směnka vlastní
Investiční úvěr	Kč	240 000	240 000	Nemov. a mov. maj., pohl. z pojištění, směnka vlastní
Kontokorent	Kč	0	49 160	Směnka vlastní
Kontokorent	Kč	0	57 309	Bez zajištění
Kontokorent	Kč	0	53 139	Směnka vlastní
Kontokorent	Kč	0	55 155	Směnka vlastní
Kontokorent	Kč	0	49 520	Směnka vlastní
Kontokorent	Kč	0	67 092	Směnka vlastní

☑ POKRAČOVÁNÍ TABULKY NA NÁSLEDUJÍCÍ STRANĚ

☑ POKRAČOVÁNÍ TABULKY Z PŘEDCHÁZEJÍCÍ STRANY

Typ závazku	Měna	Zůstatek k 31.12.2024	Zůstatek k 31.12.2023	Forma zajištění k 31.12.2024
Krátkodobý úvěr	Kč	62	4	Bez zajištění
Investiční úvěr	EUR	188 887	92 719	Bez zajištění
Akviziční úvěr	EUR	93 185	0	Cenné papíry, směnka vlastní
Investiční úvěr	Kč		1 424	Zástava nemovitostí a movitého majetku
Investiční úvěr	EUR		4 921	Zástava nemovitostí a movitého majetku
Investiční úvěr	Kč	1 900	1 900	Bez zajištění
Investiční úvěr	EUR	1 959	1 923	Bez zajištění
Kreditní karty	Kč	6	42	Bez zajištění
Kontokorent	Kč	0	18 280	Blankosměnka
Investiční úvěr	EUR	8 815	0	Směnka
Účelový úvěr	Kč	5 000	10 000	Zástavní právo k movité věci
Účelový úvěr	CZK/EUR	6 000	0	Bez zajištění
Investiční úvěr	Kč	18 000	19 773	Blankosměnka, zástava movitého majetku
Investiční úvěr	Kč	0	18 000	Blankosměnka
Kontokorent	Kč	16 097	165 078	Blankosměnka
Kontokorent	Kč	4 735	69 371	Blankosměnka
Kontokorent	Kč	3 502	93 129	Blankosměnka
Kontokorent	EUR	64 489	0	Blankosměnka
Kontokorent	Kč	32 508	9 988	Vlastní blankosměnka
Kontokorent	Kč	33 077	27 218	Vlastní blankosměnka
Kontokorent	EUR	0	2 085	Vlastní blankosměnka
Kontokorent	EUR	0	12 182	Vlastní blankosměnka
Investiční úvěr	EUR	14 830	14 563	Vlastní blankosměnka, zástavní právo k movitým věcem
Kontokorent	EUR	5 143	0	Blankosměnka
Provozní úvěr	Kč	12 859	5 083	Zástavní právo k nemovitosti, zajišťovací převod vlastnického práva k movitým věcem, blankosměnka, vinkulace pojištění nemovitosti

☑ POKRAČOVÁNÍ TABULKY NA NÁSLEDUJÍCÍ STRANĚ

## ☑ POKRAČOVÁNÍ TABULKY Z PŘEDCHÁZEJÍCÍ STRANY

Typ závazku	Měna	Zůstatek k 31.12.2024	Zůstatek k 31.12.2023	Forma zajištění k 31.12.2024
Provozní úvěr	EUR	78 979	56 491	Blankosměnka vlastní
Provozní úvěr	EUR	0	3 096	Zástavní právo ke nemovitosti, blankosměnka, vinkulace pojištění nemovitosti
Investiční úvěr	EUR	0	294	Zástavní právo k nemovitosti, blankosměnka, zástavní právo k pohledávkám z pojištění
Provozní úvěr	Kč	4 572	19 951	Blankosměnka vlastní
Investiční úvěr	EUR	9 289	12 160	Blankosměnka vlastní
Investiční úvěr	EUR	15 111	14 835	Blankosměnka vlastní
Investiční úvěr	EUR	20 609	14 063	Blankosměnka vlastní
Investiční úvěr	EUR	0	1 581	Hypotéka, pojistná zástava
Investiční úvěr	EUR	0	3 014	Hypotéka, pojistná zástava
Investiční úvěr	EUR	3 465	5 670	Hypotéka, pojistná zástava
Investiční úvěr	EUR	3 429	4 207	Hypotéka, pojistná zástava
Kontokorent	EUR	39 460	41 892	Bez zajištění
Investiční úvěr	EUR	12 868	0	Hypotéka, pojistná zástava
<b>Celkem</b>		<b>1 566 241</b>	<b>2 027 462</b>	

Splátky dlouhodobých závazků k úvěrovým institucím nad 5 let činí 93 185 tis. Kč.



## 6.17. Závazky a pohledávky neuvedené v účetnictví, soudní spory a ostatní skutečnosti

TŘINECKÉ ŽELEZÁRNY, a. s.

### Poskytnuté záruky

31. 12. 2024

Typ	Celková výše	Stav k 31.12.2024
<i>Záruky</i>		
– jiným subjektům	3 249 tis. EUR 40 000 tis. Kč	81 833 tis. Kč 40 000 tis. Kč

31. 12. 2023

Typ	Celková výše	Stav k 31.12.2023
<i>Záruky</i>		
– jiným subjektům	3 249 tis. EUR 40 000 tis. Kč	80 338 tis. Kč 40 000 tis. Kč

### Přijaté záruky

31. 12. 2024

Typ	Celková výše	Stav k 31.12.2024
<i>Záruky</i>		
– od jiných subjektů	4 487 tis. EUR 21 320 tis. Kč	113 004 tis. Kč 21 320 tis. Kč

31. 12. 2023

Typ	Celková výše	Stav k 31.12.2023
<i>Záruky</i>		
– od jiných subjektů	5 574 tis. EUR 46 037 tis. Kč	137 814 tis. Kč 46 037 tis. Kč

K 31. 12. 2024 společnost eviduje v podrozvahové evidenci jak jistící směnky vydané společností ve prospěch úvěrových institucí, tak přijaté jistící směnky, vydané ve prospěch společnosti k zajištění peněžitých závazků vyplývajících ze Smluv o revolvingovém úvěru.

## Soudní spory

Spor na základě žaloby podané společností dne 14.02.2025 k Městskému soudu v Praze proti rozhodnutí Ministerstva průmyslu a obchodu ČR vydaného pod čj. MPO 86138/2024 dne 12.12.2024. Tímto rozhodnutím byla společnosti přiznána tzv. kompenzace nepřímých nákladů za rok 2023 (dle nařízení vlády č. 565/2020 Sb.) pouze ve snížené výši, tj. 165 722 948,00 Kč, ačkoliv společnost řádně podanou žádostí nárokovala kompenzaci nepřímých nákladů za rok 2023 ve výši 458 272 980,30 Kč. Napadeným rozhodnutím Ministerstva průmyslu a obchodu byla poskytnuta kompenzace pouze ve výši snížené o částku odpovídající výši jiné veřejné podpory poskytnuté společnosti, konkrétně o částku poskytnutou společnosti ve formě tzv. zastropování cen elektřiny. Společnost se touto žalobou domáhá zrušení uvedeného rozhodnutí Ministerstva průmyslu a obchodu o poskytnutí kompenzace nepřímých nákladů. Ve věci nebylo doposud rozhodnuto.

## Ekologické závazky

Společnost má vypracovaný tzv. ekologický audit, který vykazuje závazky společnosti z hlediska ochrany životního prostředí. Na základě tohoto auditu uzavřela společnost smlouvu s Fondem národního majetku České republiky o úhradě nákladů vynaložených na vypořádání ekologických závazků vzniklých před privatizací do výše 514 mil. Kč.

Podle dodatku k této smlouvě, který společnost uzavřela dne 3. 11. 2008 s Českou republikou – Ministerstvem financí, činí garance Ministerstva financí nejvýše 843,6 mil. Kč. Tato garance pokrývá ekologické závazky společnosti a z tohoto důvodu netvoří rezervu na ekologické zátěže.

K 31. 12. 2024 společnost vyčerpala prostředky ve výši 552 562 tis. Kč, k 31. 12. 2023 prostředky ve výši 548 947 tis. Kč.

## Ostatní obchodní společnosti zahrnuté do konsolidačního celku

### ENERGETIKA TŘINEC, a.s.

#### Jištění za závazky

(ÚDAJE V TIS. KČ)

Typ závazku	Stav k 31.12.2024	Stav k 31.12.2023
Bianco směnky – jištění vlastních kontokorentních úvěrů	550 000	550 000
Bianco směnky – jištění vlastních dlouhodobých úvěrů	90 000	235 000
<b>Celkem</b>	<b>640 000</b>	<b>785 000</b>

**Strojírny a stavby Třinec, a.s.****Poskytnuté záruky**

31. 12. 2024

Typ	Celková výše	Stav k 31.12.2024
<i>Záruky</i>		
– jiným subjektům	17 807 tis. Kč 3 083 tis. EUR	17 807 tis. Kč 77 271 tis. Kč

31. 12. 2023

Typ	Celková výše	Stav k 31.12.2023
<i>Záruky</i>		
– jiným subjektům	5 589 tis. Kč 562 tis. EUR	5 589 tis. Kč 13 815 tis. Kč

**Přijaté záruky**

31. 12. 2024

Typ	Celková výše	Stav k 31.12.2024
<i>Záruky</i>		
– od jiných subjektů	4 885 tis. Kč	4 885 tis. Kč

31. 12. 2023

Typ	Celková výše	Stav k 31.12.2023
<i>Záruky</i>		
– od jiných subjektů	3 130 tis. Kč	3 130 tis. Kč

Ostatní závazky a pohledávky neuvedené v účetnictví a soudní spory ostatních obchodních společností zahrnutých do konsolidačního celku jsou podrobně popsány v jednotlivých účetních závěrkách těchto obchodních společností. Tyto závazky, pohledávky a soudní spory nejsou z pohledu skupiny významné.

# 7. Doplnující informace ke konsolidovanému výkazu zisku a ztráty

## 7.1. Výnosy z hlavních činností a prodané zboží

### 7.1.1. VÝNOSY Z HLAVNÍCH ČINNOSTÍ A PRODANÉ ZBOŽÍ KONSOLIDAČNÍHO CELKU ZA ROK 2024

Činnosti	Tuzemsko	Zahraničí	Celkem
Hutní výroba	47 030 756	7 361 163	54 391 919
Ostatní výroba	1 894 723	1 992 526	3 887 249
Prodej zboží	13 641	242 373	256 014
Služby	1 234 169	165 056	1 399 225
<b>Celkem</b>	<b>50 173 289</b>	<b>9 761 118</b>	<b>59 934 407</b>

### 7.1.2. VÝNOSY Z HLAVNÍCH ČINNOSTÍ A PRODANÉ ZBOŽÍ KONSOLIDAČNÍHO CELKU ZA ROK 2023

Činnosti	Tuzemsko	Zahraničí	Celkem
Hutní výroba	48 907 315	7 028 589	55 935 904
Ostatní výroba	2 876 651	3 096 460	5 973 111
Prodej zboží	31 331	332 164	363 495
Služby	1 340 036	151 568	1 491 604
<b>Celkem</b>	<b>53 155 333</b>	<b>10 608 781</b>	<b>63 764 114</b>

## 7.2. Dotace

V roce 2024 společnost čerpala dotaci na pořízení ekologických a ostatních investic ve výši 39 965 tis. Kč.

V roce 2023 společnost čerpala dotaci na pořízení ekologických a ostatních investic ve výši 60 449 tis. Kč.

Obchodní společnost Slévárny Třinec, a.s., v roce 2023 čerpala dotace na Rekonstrukci rozvodů tepelné energie na provozu Dřevomodelárny ve výši 1 720 tis. Kč.

Dotace na provozní účely ve výši 3 121 tis. Kč, čerpané v roce 2024, představují dotace na výzkum a vývoj, dotaci na provoz Muzea Třineckých železáren a města Třince a dotace na vzdělávání.

Dotace na provozní účely ve výši 4 868 tis. Kč, čerpané v roce 2023, představují dotace na výzkum a vývoj, dotaci na provoz Muzea Třineckých železáren a města Třince a dotace na vzdělávání.

## 7.3. Celkové odměny účtované auditorem

(ÚDAJE V TIS. KČ)

	Období do 31.12.2024	Období do 31.12.2023
Povinný audit účetní závěrky	12 717	11 628
Jiné ověřovací služby	121	106
Jiné neauditorské služby	5	5
<b>Celkem</b>	<b>12 843</b>	<b>11 739</b>

## 7.4. Ostatní náklady a výnosy

V ostatních provozních výnosech roku 2024 je vykazováno zejména čerpání dotace na povolenky ve výši 6 943 374 tis. Kč, v roce 2023 ve výši 8 605 789 tis. Kč, a očekávaná pojistná plnění v souvislosti s havárií ohřívače větru ve výši 0 tis. Kč, v roce 2023: 535 015 tis. Kč.

Ostatní finanční výnosy roku 2024 tvoří zejména kurzové zisky ve výši 212 380 tis. Kč, v roce 2023 ve výši 294 117 tis. Kč.

V ostatních provozních nákladech roku 2024 je vykazována především spotřeba povolenek ve výši 6 943 374 tis. Kč, v roce 2023 ve výši 8 605 789 tis. Kč.

Ostatní finanční náklady roku 2024 tvoří zejména kurzové ztráty ve výši 263 649 tis. Kč, v roce 2023 ve výši 393 104 tis. Kč.

Finanční dary jsou vykazovány v rámci provozních nákladů. Celková výše poskytnutých darů v roce 2024 činila 29 886 tis. Kč, v roce 2023: 29 842 tis. Kč.



Společnost přijala a vykázala v roce 2024 kompenzaci nepřímých nákladů pro odvětví, u kterých bylo zjištěno značné riziko úniku uhlíku v důsledku promítnutí nákladů spojených s emisemi skleníkových plynů do cen elektřiny, za kalendářní rok 2023 ve výši 165 723 tis. Kč.

Společnost přijala a vykázala v roce 2023 kompenzaci nepřímých nákladů pro odvětví, u kterých bylo zjištěno značné riziko úniku uhlíku v důsledku promítnutí nákladů spojených s emisemi skleníkových plynů do cen elektřiny, za kalendářní rok 2022 ve výši 308 021 tis. Kč.

## 7.5. Celkové výdaje vynaložené na výzkum a vývoj

(ÚDAJE V TIS. KČ)

	31.12.2024	31.12.2023
Výdaje na výzkum a vývoj (snížené o dotace)	38 900	33 247

## 7.6. Transakce s osobami ve skupině

### 7.6.1. VÝNOSY REALIZOVANÉ S OSOBAMI VE SKUPINĚ

Výnosy z transakcí s osobami ve skupině činily 45 725 tis. Kč za rok 2024, z toho s obchodní společností MORAVIA STEEL a.s. ve výši 45 536 tis. Kč (47 908 006 tis. Kč za rok 2023, z toho s obchodní společností MORAVIA STEEL a.s. ve výši 47 650 650 tis. Kč).

Veškeré transakce s osobami ve skupině proběhly za běžných tržních podmínek.

Výnosy z podílů na zisku od osob ve skupině za rok 2024 a rok 2023 jsou uvedeny v kapitole 6.6.

### 7.6.2. NÁKUPY OD OSOB VE SKUPINĚ

Celkové nákupy od osob ve skupině činily 33 599 tis. Kč za rok 2024, z toho od obchodní společnosti MORAVIA STEEL a. s. ve výši 29 779 tis. Kč (35 638 788 tis. Kč za rok 2023, z toho od obchodní společnosti MORAVIA STEEL a.s. ve výši 31 802 092 tis. Kč). Veškeré transakce s osobami ve skupině proběhly za běžných tržních podmínek.

# 8. Zaměstnanci a vedení obchodních společností konsolidačního celku

## 8.1. Osobní náklady a počet zaměstnanců

31.12.2024

(ÚDAJE V TIS. KČ)

	Počet	Osobní náklady celkem
Zaměstnanci	11 312	7 989 283
Vedení obchodních společností	148	325 342
<b>Celkem</b>	<b>11 460</b>	<b>8 314 625</b>

31.12.2023

(ÚDAJE V TIS. KČ)

	Počet	Osobní náklady celkem
Zaměstnanci	11 500	7 784 429
Vedení obchodních společností	144	305 296
<b>Celkem</b>	<b>11 644</b>	<b>8 089 725</b>

Počet zaměstnanců a vedení obchodních společností vychází z průměrného přepočteného počtu zaměstnanců a vedení obchodních společností. Hodnoty týkající se roku 2024 a 2023 jsou včetně vlivu Fúzí (kapitola 3.1).

Pod pojmem vedení obchodních společností se pro účely této přílohy konsolidované účetní závěrky rozumí členové dozorčích rad, členové představenstev, jednatele a odborní ředitelé. V případě společnosti také vedoucí provozů a odborných útvarů a ředitel závodu.

## 8.2. Poskytnuté zápůjčky, úvěry či ostatní plnění

Výše ostatního plnění poskytnutého členům vedení obchodních společností:

(ÚDAJE V TIS. KČ)

	2024	2023
Použití manažerských vozů (údaj představuje částku, o kterou se zvyšuje daňový základ pracovníků)	11 925	11 664
Příspěvek na životní pojištění	230	208
Pojištění odpovědnosti za škody	742	705

## 9. Události, které nastaly po datu konsolidované účetní závěrky

Po datu konsolidované účetní závěrky nedošlo k žádným událostem, které by měly významný dopad na konsolidovanou účetní závěrku k 31. 12. 2024.



# Zpráva o vztazích za účetní období roku 2024

Tato zpráva o vztazích mezi obchodní společností TŘINECKÉ ŽELEZÁRNY, a. s., se sídlem Průmyslová 1000, Staré Město, 739 61 Třinec, IČO 18050646, zapsanou v oddílu B, vložce 146, obchodního rejstříku vedeného Krajským soudem v Ostravě (dále jen „Společnost TŽ“), a ovládající osobou a mezi Společností TŽ a osobami ovládanými stejnou ovládající osobou je vypracována v souladu s ustanovením § 82 zákona č. 90/2012 Sb., o obchodních společnostech a družstvech (zákon o obchodních korporacích) (dále jen „zákon o obchodních korporacích“), za účetní období 2024 (dále jen „uplynulé účetní období“).

## I. VYMEZENÍ OVLÁDAJÍCÍ OSOBY, OVLÁDANÝCH OSOB A STRUKTURA VZTAHŮ MEZI NIMI

### A. OVLÁDAJÍCÍ OSOBA

**MORAVIA STEEL a.s.** se sídlem Průmyslová 1000, Staré Město, 739 61 Třinec, IČO 63474808

Vztah: Obchodní společnost MORAVIA STEEL a.s. byla v uplynulém účetním období v postavení ovládající osoby vůči Společnosti TŽ.

**B. OSOBY OVLÁDANÉ STEJNOU OVLÁDAJÍCÍ OSOBOU**

**Moravskoslezský kovošrot, a.s.**, se sídlem Božkova 936/73, Přívoz, 702 00 Ostrava, IČO 26855097

Vztah: Obchodní společnost byla v uplynulém účetním období ovládána obchodní společností MORAVIA STEEL a.s.

**M Steel Projects a.s.** se sídlem Průmyslová 1000, Staré Město, 739 61 Třinec, IČO 28602331

Vztah: Obchodní společnost byla v uplynulém účetním období ovládána obchodní společností MORAVIA STEEL a.s.

**Barrandov Studio a.s.** se sídlem Kříženeckého náměstí 322/5, Hlubočepy, 152 00 Praha 5, IČO 28172469

Vztah: Obchodní společnost byla v uplynulém účetním období ovládána obchodní společností MORAVIA STEEL a.s.

**Beskydská golfová, a.s.**, se sídlem č. p. 415, 739 61 Ropice, IČO 25352920

Vztah: Obchodní společnost byla v uplynulém účetním období ovládána obchodní společností MORAVIA STEEL a.s.

**MS – Slovensko s.r.o.** se sídlem Námestie Ľudovíta Štúra 2, Bratislava 811 02, Slovensko, IČO 35900601

Vztah: Obchodní společnost byla v uplynulém účetním období ovládána obchodní společností MORAVIA STEEL a.s.

**MORAVIA STEEL IBÉRIA, S.A.**, se sídlem Campo Grande, 35 – 9. A, P-1700 Lisboa, Portugalsko

Vztah: Obchodní společnost byla v uplynulém účetním období ovládána obchodní společností MORAVIA STEEL a.s.

**MORAVIA STEEL ITALIA s.r.l.** se sídlem Corso Sempione 39, 20145 Milano, Itálie

Vztah: Obchodní společnost byla v uplynulém účetním období ovládána obchodní společností MORAVIA STEEL a.s.

**MORAVIA STEEL SLOVENIJA d.o.o.**, se sídlem Valvazorjeva 14, 3000 Celje, Slovinsko

Vztah: Obchodní společnost byla v uplynulém účetním období ovládána obchodní společností MORAVIA STEEL a.s.

**Moravia Steel Deutschland GmbH** se sídlem Cliev 19, 51515 Kürten-Herweg, Německo

Vztah: Obchodní společnost byla v uplynulém účetním období ovládána obchodní společností MORAVIA STEEL a.s.

**MORAVIA STEEL UK LIMITED** se sídlem 5 Bradwall Court, Bradwall Road, Sandbach, Cheshire, CW11 1 GE, Anglie

Vztah: Obchodní společnost byla v uplynulém účetním období ovládána obchodní společností MORAVIA STEEL a.s.

**„NEOMET“ SPÓŁKA Z OGRANICZONĄ ODPOWIEDZIALNOŚCIĄ** se sídlem ul. Batalionów Chłopskich 2, 42-680 Tarnowskie Góry, Polsko

Vztah: Obchodní společnost byla v uplynulém účetním období ovládána obchodní společností MORAVIA STEEL a.s.

**MORAVIA MINING PLC** se sídlem Addis Ababa, Bole 03, 5/001 – 405 A, Etiopie

Vztah: Obchodní společnost byla v uplynulém účetním období ovládána obchodní společností MORAVIA STEEL a.s. do dne 5.2.2024. Dne 5.2.2024 rozhodlo Ministerstvo obchodu a regionální integrace Etiopské republiky o výmazu obchodní společnosti z obchodního rejstříku ke dni 5.2.2024.



**Kovárna VIVA a.s.** se sídlem Vavrečkova 5333, 760 01 Zlín, IČO 46978496

Vztah: Obchodní společnost byla v uplynutém účetním období ovládána obchodní společností MORAVIA STEEL a.s.

**MSV Metal Studénka, a.s.**, se sídlem R. Tomáška 859, 742 13 Studénka, IČO 47675942,

Vztah: Obchodní společnost byla v uplynulém účetním období ovládána obchodní společností MORAVIA STEEL a.s.

**M Steel Projects, s.r.o.**, se sídlem Na Bráne 8665/4, Žilina 010 01, Slovensko, IČO 46685570

Vztah: Obchodní společnost byla v uplynulém účetním období ovládána obchodní společností MORAVIA STEEL a.s.

**AHP HYDRAULIKA, a. s.**, se sídlem Vojtecha Tvrdeho 793/21, Žilina 010 01, Slovensko, IČO 31563104

Vztah: Obchodní společnost byla v uplynulém účetním období ovládána obchodní společností MORAVIA STEEL a.s.

**MSProjects International s.r.o.** se sídlem nám. Svobody 526, Lyžbice, 739 61 Třinec, IČO 03587649

Vztah: Obchodní společnost byla v uplynulém účetním období ovládána obchodní společností MORAVIA STEEL a.s.

**Barrandov Productions s.r.o.** se sídlem Kříženeckého náměstí 322/5, Hlubočepy, 152 00 Praha 5, IČO 25621025

Vztah: Obchodní společnost byla v uplynulém účetním období ovládána obchodní společností MORAVIA STEEL a.s.

**FILMOVÁ NADACE** se sídlem Kříženeckého náměstí 322/5, Hlubočepy, 152 00 Praha 5, IČO 27437213

Vztah: Jediným zakladatelem nadace je obchodní společnost Barrandov Studio a.s., která byla v uplynulém účetním období ovládána obchodní společností MORAVIA STEEL a.s.

**Moravia Steel Nepremičnine d.o.o.** se sídlem Ljubljanska cesta 3A, 3000 Celje, Slovinsko

Vztah: Obchodní společnost byla v uplynulém účetním období ovládána obchodní společností MORAVIA STEEL a.s.

**ALPER a.s.** se sídlem Vrahovická 4530, 796 01 Prostějov, IČO 27126226

Vztah: Obchodní společnost byla v uplynulém účetním období ovládána obchodní společností MORAVIA STEEL a.s.

**KUŹNIA OSTRÓW WIELKOPOLSKI SPÓŁKA Z OGRANICZONĄ ODPOWIEDZIALNOŚCIĄ** se sídlem Wrocławska 93, 63-400, Ostrów Wielkopolski, Polská republika

Vztah: Obchodní společnost byla v uplynulém účetním období ovládána obchodní společností MORAVIA STEEL a.s.

**B.A. Zlín, s. r. o.**, se sídlem Vavrečkova 5333, 760 01 Zlín, IČO 26301687

Vztah: Obchodní společnost byla v uplynulém účetním období ovládána obchodní společností MORAVIA STEEL a.s.

**C. OSOBY OVLÁDANÉ SPOLEČNOSTÍ TŽ**

**ENERGETIKA TŘINEC, a.s.**, se sídlem Průmyslová 1024, Staré Město, 739 61 Třinec, IČO 47675896

Vztah: Obchodní společnost byla v uplynulém účetním období ovládána Společností TŽ.

**Slévárny Třinec, a.s.**, se sídlem Průmyslová 1001, Staré Město, 739 61 Třinec, IČO 25830716

Vztah: Obchodní společnost byla v uplynulém účetním období ovládána Společností TŽ.

**Třinecké gastroslužby, s.r.o.**, se sídlem Průmyslová 1035, Staré Město, 739 61 Třinec, IČO 25838148

Vztah: Obchodní společnost byla v uplynulém účetním období ovládána Společností TŽ.

**TRIALFA, s.r.o.**, se sídlem Třinec-Kanada, ul. Míru 272, PSČ 73965, IČO 25839888

Vztah: Obchodní společnost byla v uplynulém účetním období ovládána Společností TŽ do dne 31.12.2024, kdy zanikla výmazem z obchodního rejstříku bez likvidace v důsledku fúze sloučením s obchodní společností TŘINECKÉ ŽELEZÁRNY, a. s., jako nástupnickou společností.

**Řetězárna a.s.** se sídlem Polská 48, 790 81 Česká Ves, IČO 47672081

Vztah: Obchodní společnost byla v uplynulém účetním období ovládána Společností TŽ.

**Reťaze Slovakia, s.r.o.**, se sídlem Nádražná 30, Skalica 909 01, Slovensko, IČO 34143483

Vztah: Obchodní společnost byla v uplynulém účetním období ovládána Společností TŽ.

**JuBo Jeseník s. r. o.** se sídlem U Jatek 600/2, 790 01 Jeseník, IČO 48391514

Vztah: Obchodní společnost byla v uplynulém účetním období ovládána Společností TŽ.

**Řetězárna servis s.r.o.** se sídlem U Jatek 600/2, 790 01 Jeseník, IČO 05644267

Vztah: Obchodní společnost byla v uplynulém účetním období ovládána Společností TŽ.

**TRISIA, a.s.**, se sídlem nám. Svobody 526, Lyžbice, 739 61 Třinec, IČO 64610152

Vztah: Obchodní společnost byla v uplynulém účetním období ovládána Společností TŽ.

**REFRASIL, s.r.o.**, se sídlem Průmyslová 720, Kanská, 739 61 Třinec, IČO 48395862

Vztah: Obchodní společnost byla v uplynulém účetním období ovládána Společností TŽ.

**VÚHŽ a.s.** se sídlem č.p. 240, 739 51 Dobrá, IČO 27768953

Vztah: Obchodní společnost byla v uplynulém účetním období ovládána Společností TŽ.

**Šroubárna Kyjov, spol. s r.o.**, se sídlem Jiráskova 987/50, 697 01 Kyjov, IČO 42293588

Vztah: Obchodní společnost byla v uplynulém účetním období ovládána Společností TŽ.

**Moravia Security, a.s.**, se sídlem Průmyslová 725, Kanská, 739 61 Třinec, IČO 27835481

Vztah: Obchodní společnost byla v uplynulém účetním období ovládána Společností TŽ.

**Security Morava, s.r.o.**, se sídlem Jiráskova 987/50, 697 01 Kyjov, IČO 28346262

Vztah: Obchodní společnost byla v uplynulém účetním období ovládána Společností TŽ.

**Strojírny a stavby Třinec, a.s.**, se sídlem Průmyslová 1038, Staré Město, 739 61 Třinec, IČO 47674539

Vztah: Obchodní společnost byla v uplynulém účetním období ovládána Společností TŽ.

**„METALURGIA“ SPÓŁKA AKCYJNA** se sídlem Świątej Rozalii 10/12, 97-500 Radomsko, Polsko

Vztah: Obchodní společnost byla v uplynulém účetním období ovládána Společností TŽ.

**„ZAMECZEK BŁOGOCICE“ SPÓŁKA Z OGRANICZONĄ ODPOWIEDZIALNOŚCIĄ** se sídlem ul. Stefana Żeromskiego 1, 43-400 Cieszyn, Polsko

Vztah: Obchodní společnost byla v uplynulém účetním období ovládána Společností TŽ.

**„D&D” Drótáru Ipari és Kereskedelmi Zártkörűen Működő Részvénytársaság** se sídlem 3527 Miskolc, Sajószigeti utca 4., Maďarsko

Vztah: Obchodní společnost byla v uplynulém účetním období ovládána Společností TŽ.

**TŘINECKÁ PROJEKCE, a.s.**, se sídlem Míru 274, Kanada, 739 61 Třinec, IČO 47677741

Vztah: Obchodní společnost byla v uplynulém účetním období ovládána Společností TŽ.

**ŽDB DRÁTOVNA a.s.** se sídlem Jeremenkova 66, Pudlov, 735 51 Bohumín, IČO 29400066

Vztah: Obchodní společnost byla v uplynulém účetním období ovládána Společností TŽ.

**HŽP a.s.** se sídlem Dolní 3137/100, 796 01 Prostějov, IČO 26955342

Vztah: Obchodní společnost byla v uplynulém účetním období ovládána Společností TŽ.

**SV servisní, s.r.o.**, se sídlem Dolní 3137/100, 796 01 Prostějov, IČO 60725974

Vztah: Obchodní společnost byla v uplynulém účetním období ovládána Společností TŽ.

**IMOPRA s.r.o.** se sídlem U Dvora 217, 687 51 Nivnice, IČO 26277697

Vztah: Obchodní společnost byla v uplynulém účetním období ovládána Společností TŽ.

**BOHEMIA RINGS s.r.o.** se sídlem č.p. 10, 565 43 Zámorsk, IČO 49685643

Vztah: Obchodní společnost byla v uplynulém účetním období ovládána Společností TŽ.

**EKOSTROJÍRENSTVÍ TŘINEC, a.s.**, se sídlem Průmyslová 1038, Staré Město, 739 61 Třinec, IČO 08730377

Vztah: Obchodní společnost byla v uplynulém účetním období ovládána Společností TŽ.

**ENEZA, s.r.o.**, se sídlem Průmyslová 1021, Staré Město, 739 61 Třinec, IČO 25855344

Vztah: Obchodní společnost byla v uplynulém účetním období ovládána Společností TŽ.

Adresy sídel osob podle této kapitoly I. jsou uváděny dle stavu ke dni 31.12.2024.

## II. ÚLOHA SPOLEČNOSTI TŽ A ZPŮSOB A PROSTŘEDKY OVLÁDÁNÍ

Společnost TŽ působí ve struktuře vztahů mezi osobami podle kapitoly I. jako výrobní společnost, jejíž hlavní činností je výroba hutních výrobků.

Společnost TŽ je přímo ovládána obchodní společností MORAVIA STEEL a.s. (dále jen „Společnost MS“), která byla po celé uplynulé účetní období ve vztahu ke Společnosti TŽ ovládající osobou jako jediný akcionář s podílem na základním kapitálu a hlasovacích právech ve výši 100 %. Společnost MS uplatňovala rozhodující vliv ve Společnosti TŽ jako její jediný akcionář při výkonu působnosti valné hromady Společnosti TŽ.

Společnost TŽ je také obchodní společností, která je ovládající osobou ve vztahu k části podnikatelského seskupení zahrnující především další výrobní obchodní společnosti. Společnost TŽ uplatňovala rozhodující vliv v těchto osobách, které přímo ovládá, jako většinový společník ve smyslu ustanovení § 73 a § 74 odst. 3 zákona o obchodních korporacích, nakládáním se svým podílem na hlasovacích právech v těchto ovládaných osobách na jejich valných hromadách, případně jako jediný společník, resp. jediný akcionář při výkonu působnosti valné hromady ovládané osoby.

## III. PŘEHLED JEDNÁNÍ A SMLUV

### **A. Přehled jednání a vzájemných smluv mezi Společností TŽ a ovládající osobou a mezi Společností TŽ a osobami ovládanými stejnou ovládající osobou:**

- a) Společnost TŽ v uplynulém účetním období neučinila žádné jednání na popud nebo v zájmu ovládající osoby nebo jí ovládaných osob, které by se týkalo majetku přesahujícího 10 % vlastního kapitálu Společnosti TŽ zjištěného podle účetní závěrky za účetní období 2023 ve smyslu ustanovení § 82 odst. 2 písm. d) zákona o obchodních korporacích.
- b) Přehled vzájemných smluv za uplynulé účetní období mezi Společností TŽ a ovládající osobou a mezi Společností TŽ a osobami ovládanými stejnou ovládající osobou ve smyslu ustanovení § 82 odst. 2 písm. e) zákona o obchodních korporacích, vyjma osob ovládaných Společností TŽ podle části C. kapitoly I., je uveden níže v částech B. až K. této kapitoly, tedy přehled takových smluv mezi Společností TŽ a
  - Společností MS je uveden v části B. této kapitoly,
  - obchodní společností Beskydská golfová, a.s., je uveden v části C. této kapitoly,
  - obchodní společností Moravskoslezský kovošrot, a.s., je uveden v části D. této kapitoly,
  - obchodní společností M Steel Projects a.s. je uveden v části E. této kapitoly,
  - obchodní společností „NEOMET“ SPÓŁKA Z OGRANICZONĄ ODPOWIEDZIALNOŚCIĄ je uveden v části F. této kapitoly,
  - obchodní společností Barrandov Studio a.s. je uveden v části G. této kapitoly,
  - obchodní společností MSProjects International s.r.o. je uveden v části H. této kapitoly,
  - obchodní společností Kovárna VIVA a.s. je uveden v části I. této kapitoly,
  - obchodní společností MSV Metal Studénka, a.s., je uveden v části J. této kapitoly,
  - obchodní společností Moravia Steel Deutschland GmbH je uveden v části K. této kapitoly.

- c) Vztahy ve smyslu ustanovení § 82 odst. 2 písm. d) a e) zákona o obchodních korporacích, které v uplynulém účetním období případně nastaly mezi Společností TŽ a osobami ovládanými Společností TŽ podle části C. kapitoly I., jsou věci zpráv o vztazích těchto ovládaných osob.
- d) Tato zpráva o vztazích v jejích částech B. až K. této kapitoly podává též zprávu o případných vztazích s obchodní společností TRIALFA, s.r.o., která zanikla dnem 31.12.2024 v důsledku fúze sloučením do Společnosti TŽ, jakožto nástupnické společnosti, s rozhodným dnem 01.01.2024 (dále jen „Fúze sloučením“).

## **B. Přehled smluv mezi Společností TŽ a Společností MS**

### **B.1. Nákup a prodej hutních výrobků, materiálů a surovin**

Obchodní vztahy mezi Společností TŽ a Společností MS, jejichž předmětem je nákup a prodej hutních výrobků, materiálů a surovin, byly v uplynulém účetním období upraveny

- Rámcovou smlouvou o dodávkách hutních výrobků ze dne 21.12.2020,
- Rámcovou smlouvou o dodávkách surovin a vstupních materiálů ze dne 21.12.2020.

Jednotlivá plnění jsou obsahem dílčích kupních smluv sjednávaných v návaznosti na výše uvedené smlouvy na konkrétní výrobek, množství, tvar a provedení, cenu a termín plnění.

Dohodnuté ceny respektují specifika nákupu a prodeje v odvětví hutnictví a jsou stanoveny s přihlédnutím k eliminaci kurzových rizik, úpravě platebních podmínek a obchodním rizikům.

### **B.2. Smlouvy, pro něž je určující poskytnutí věcí a/nebo služeb Společností TŽ ve prospěch Společnosti MS**

1. Rámcová smlouva o dodávkách hutních výrobků ze dne 21.12.2020 a dílčí kupní smlouvy uzavřené podle této rámcové smlouvy – prodej hutních výrobků.
2. Licenční smlouva na užívání ochranné známky „Tři kladiva v kruhu“ ze dne 30.6.2002.
3. Smlouva o poskytování služeb ze dne 29.6.2018 – poskytování služeb ostražky a ochrany majetku, požární ochrany, podatelny, spisové a archivní služby, spedice a celního odbavení, služeb v oblasti informatiky, cenové oblasti, mezd a personalistiky, v oblasti dispečerského řízení, v oblasti vybraných technických služeb, kvality, služeb v oblasti ochrany životního prostředí a vybraných služeb účetních.
4. Smlouva o nájmu ze dne 9.3.2000 – nájem prostor, movitých věcí a parkovacích míst v areálu Společnosti TŽ v Třinci.
5. Smlouvy o nájmu nebytových prostor ze dne 23.1.1997 – nájmy garážových boxů v areálu Společnosti TŽ v Třinci.
6. Smlouva o nájmu nebytových prostor ze dne 22.7.2002 – nájem nebytových prostor a parkovacího místa v areálu Společnosti TŽ v Bohumíně.
7. Nájemní smlouva ze dne 1.1.2011 – nájem nebytových prostor a movitých věcí v areálu Společnosti TŽ v Ostravě-Vítkovicích.
8. Smlouva o umístění zařízení ze dne 1.4.2011 – umístění technologického zařízení pro přenos dat uvnitř budovy telekomunikací v areálu Společnosti TŽ v Třinci.



9. Smlouva o nájmu nebytových prostor ze dne 20.12.2011 – nájem nebytových prostor v budově ve Starém Městě.
10. Smlouva o poskytování telekomunikačních služeb ze dne 31.12.1998.
11. Smlouva o připojení k síti Internet prostřednictvím počítačové sítě TŘINECKÝCH ŽELEZÁREN, a. s., ze dne 20.7.1999.
12. Komisionářská smlouva ze dne 13.8.2007 o zastoupení komitenta v celním řízení – služby v oblasti celního řízení.
13. Komisionářská smlouva ze dne 3.1.2005 o zastoupení komitenta v celním řízení – služby v oblasti celního řízení.
14. Smlouva ze dne 12.12.2023 – přeprava zaměstnanců v roce 2024.
15. Rámcová kupní smlouva ze dne 30.1.2008 a dílčí kupní smlouvy uzavřené podle této rámcové smlouvy – prodej zboží ze skladových zásob.
16. Rámcová kupní smlouva ze dne 17.6.2020 a dílčí kupní smlouvy uzavřené podle této rámcové smlouvy – prodej zboží ze skladových zásob.
17. Smlouva o poskytování služeb ze dne 11.8.2003 – služby v souvislosti s čipovými kartami.
18. Příkazní smlouva o zastoupení v celním řízení ze dne 19.7.2017.
19. Smlouva o obchodní spolupráci při dodávkách pro veřejnou zakázku „Dodávky kolejnic – třída oceli R260 na období 2023–2025“ ze dne 22.3.2023.
20. Smlouva o obchodní spolupráci při dodávce pro veřejnou zakázku s názvem: „Dodávka kolejnic pro údržbové práce u OŘ Praha“ ze dne 31.3.2023.
21. Smlouva o obchodní spolupráci při dodávkách pro veřejnou zakázku „Dodávky kolejnic pro tramvajové tratě a tratě metra“ pro Dopravní podnik hl. m. Prahy, akciová společnost, ze dne 16.3.2022.
22. Smlouva o obchodní spolupráci při dodávkách širokopatných kolejnic pro Železnice Slovenské republiky ze dne 15.9.2022.
23. Smlouva o obchodní spolupráci při dodávkách pro veřejnou zakázku „Drobné válcované kolejiwo 2022“ pro Správu železnic, státní organizace, ze dne 7.11.2022.
24. Smlouva o obchodní spolupráci při dodávkách spojovacího a upevňovacího materiálu pro železniční svršek 2022 pro Správu železnic, státní organizace, ze dne 5.8.2022.
25. Smlouva o obchodní spolupráci při dodávkách pro veřejnou zakázku „Dodávky kolejnic – třída ocel R260 na období 2024–2026“ pro Správu železnic, státní organizaci ze dne 18.6.2024.
26. Smlouva o obchodní spolupráci při dodávkách pro veřejnou zakázku „Drobné válcované kolejiwo 2024“ pro Správu železnic, státní organizace ze dne 21.11.2024.
27. Smlouva ze dne 7.12.2022 – dodávka týdeníku „Třinecký Hutník“ 2023–2026.
28. Smlouva ze dne 30.4.2024 – zajištění přepravy na rekondiční pobyty zaměstnanců.
29. Smlouva o poradenství při projektu ze dne 28.6.2019.
30. Smlouvy ze dne 13.2.2024 – přejímka výrobků v roce 2024.
31. Smlouva ze dne 8.12.2023 – technické normy a služby s nimi spojené.
32. Smlouva ze dne 8.12.2023 – služby spojené s vyřizováním poštovní agendy pro rok 2024.
33. Smlouva ze dne 20.5.2024 – vstupenky na akci „Hutnický den“.

34. Smlouva ze dne 11.6.2024 – služby spojené s dodávkou výrobků.
35. Smlouva ze dne 24.1.2024 – opravy telefonních zařízení pro rok 2024.
36. Smlouva ze dne 29.4.2024 – služby spojené s odvozem drobného majetku.
37. Smlouva ze dne 14.8.2024 – dodávka hasícího přístroje.
38. Smlouvy ze dne 29.11.2023 a 21.10.2024 – dodávka tiskovin.
39. Smlouva ze dne 6.9.2024 – provedení dodatečných zkoušek pro zákazníka.
40. Smlouva ze dne 16.10.2024 – služby spojené s kalibrací kolejnic.
41. Smlouva ze dne 9.1.2024 – dodávka zboží. Práva a povinnosti z této smlouvy přešly v důsledku Fúze sloučením k rozhodnému dni 1.1.2024 na Společnost TŽ.
42. Smlouva ze dne 2.4.2024 – dodávka zboží. Práva a povinnosti z této smlouvy přešly v důsledku Fúze sloučením k rozhodnému dni 1.1.2024 na Společnost TŽ.
43. Smlouva ze dne 5.9.2024 – dodávka zboží. Práva a povinnosti z této smlouvy přešly v důsledku Fúze sloučením k rozhodnému dni 1.1.2024 na Společnost TŽ.

### **B.3. Smlouvy, pro něž je určující poskytnutí věcí a/nebo služeb Společností MS ve prospěch Společnosti TŽ**

1. Rámcová smlouva o dodávkách surovin a vstupních materiálů ze dne 21.12.2020 a dílčí kupní smlouvy uzavřené podle této rámcové smlouvy – nákup surovin a materiálů.
2. Rámcová smlouva o podmínkách nákladní přepravy zboží ze dne 8.8.2019 a dílčí smlouvy uzavřené podle této rámcové smlouvy – obstarávání přepravy zboží a zajištění úkonů nezbytných k této přepravě.
3. Příkazní smlouvy ze dne 8.8.2019 – obstarávání obchodních záležitostí týkajících se nákupu prací a služeb, technického a režijního materiálu, náhradních dílů, kovového odpadu a pohonných hmot.
4. Rámcová kupní smlouva ze dne 6.1.2014 a dílčí kupní smlouvy uzavřené podle této rámcové smlouvy – dodávky reklamních předmětů.
5. Smlouva o poskytování služeb v oblasti fakturace ze dne 1.1.2017.
6. Rámcová smlouva o podmínkách vypořádání vybraných nákladů ze dne 8.6.2018 a dílčí smlouvy uzavřené podle této rámcové smlouvy.
7. Smlouva o podmínkách spolupráce při zpětném prodeji obalového materiálu ze dne 4.9.2018.
8. Smlouva příkazní ze dne 16.6.2020 – nákup fluidizovaného vápna.
9. Rámcová smlouva o poskytnutí plnění spojených s organizací a uskutečněním akcí Královna ocel 2024 a Hutnický den 2024 ze dne 4.7.2024.
10. Smlouva ze dne 6.6.2024 – přeprava nákladní.
11. Smlouva ze dne 15.7.2024 – přefakturace ubytování.
12. Smlouva ze dne 22.7.2024 – přefakturace (náhradní nákup).
13. Smlouva ze dne 5.11.2024 – přefakturace ubytování.
14. Smlouva ze dne 5.11.2024 – přefakturace ubytování.

#### **B.4. Ostatní smlouvy**

1. Dohoda o způsobu placení závazků z obchodního styku ze dne 17.12.2008.
2. Dohoda o uveřejňování smluv podle zákona č. 340/2015 Sb. ze dne 9.5.2017.
3. Dohoda o vzájemných právech a povinnostech členů skupiny DPH ze dne 3.1.2017.
4. Dohoda o elektronickém schvalování a uzavírání smluv ze dne 28.2.2018.
5. Souhlas s uzavíráním dohod o elektronické fakturaci ze dne 1.4.2019.

#### **C. Přehled smluv mezi Společností TŽ a obchodní společností Beskydská golfová, a.s.**

##### **C.1. Smlouvy, pro něž je určující poskytnutí věcí a/nebo služeb Společností TŽ ve prospěch obchodní společnosti Beskydská golfová, a.s.**

1. Smlouva ze dne 15.12.2023 – servis telefonní ústředny pro rok 2024.
2. Smlouva o poskytování služeb ze dne 29.6.2018 – služby podatelny, informatiky a personalistky.
3. Smlouva o poskytování přístupu k službám sítě Internet prostřednictvím počítačové sítě TŘINECKÝCH ŽELEZÁREN, a. s., ze dne 31.7.2009.
4. Rámcová kupní smlouva o dodávkách zboží ze skladových zásob ze dne 27.10.2020 a dílčí kupní smlouvy uzavřené podle této rámcové smlouvy.
5. Smlouva ze dne 12.1.2024 – průkaz příjemce pro přebírání poštovních zásilek.

##### **C.2. Smlouvy, pro něž je určující poskytnutí věcí a/nebo služeb obchodní společností Beskydská golfová, a.s., ve prospěch Společnosti TŽ**

1. Smlouva o reklamě na rok 2024 ze dne 26.2.2024.
2. Smlouva o nájmu ze dne 31.5.2006 – nájem apartmánu v budově klubovny v golfovém areálu v Ropici.

##### **C.3. Ostatní smlouvy**

1. Memorandum o porozumění ze dne 27.3.2020.
2. Dohoda o elektronickém schvalování a uzavírání smluv ze dne 28.2.2018.
3. Dohoda o elektronické fakturaci ze dne 20.3.2019.

#### **D. Přehled smluv mezi Společností TŽ a obchodní společností Moravskoslezský kovošrot, a.s.**

##### **D.1. Smlouvy, pro něž je určující poskytnutí věcí a/nebo služeb Společností TŽ ve prospěch obchodní společnosti Moravskoslezský kovošrot, a.s.**

1. Nájemní smlouva ze dne 10.6.2013 – nájem šrotiště a nebytových prostor v budově v Třinci.
2. Smlouvy o službách v souvislosti s dodávkou šrotu – ověření chemického složení, posun, vážení a pobyt vozů na základě Rámcové smlouvy o podmínkách dodávek kovového odpadu ze dne 2.1.2023.
3. Smlouva o poskytování přístupu k službám sítě Internet ze dne 18.10.2018.

4. Smlouva o poskytování služeb ze dne 10.10.2018 – služby informatiky.
5. Smlouva o převzetí, využití nebo odstranění odpadu ze dne 4.1.2024 – ocelová tříška.
6. Smlouva o převzetí, využití nebo odstranění odpadu ze dne 4.1.2024 – kovový šrot.

### **D.2. Smlouva, pro niž je určující poskytnutí věcí a/nebo služeb obchodní společností Moravskoslezský kovošrot, a.s., ve prospěch Společnosti TŽ**

1. Rámcová smlouva o podmínkách dodávek kovového odpadu ze dne 2.1.2023 a dílčí kupní smlouvy uzavřené podle této rámcové smlouvy.
2. Smlouva ze dne 30.1.2024 – kovový odpad.
3. Smlouva ze dne 31.5.2024 – kovový odpad.
4. Smlouva ze dne 12.7.2024 – kovový odpad.

### **D.3. Ostatní smlouvy**

1. Dohoda o elektronické fakturaci ze dne 29.4.2014 – daňové doklady vystavené obchodní společností Moravskoslezský kovošrot, a.s.
2. Dohoda o elektronické fakturaci ze dne 28.6.2021 – daňové doklady vystavené Společností TŽ.

### **E. Přehled smluv mezi Společností TŽ a obchodní společností M Steel Projects a.s.**

#### **E.1. Smlouvy, pro něž je určující poskytnutí věcí a/nebo služeb Společností TŽ ve prospěch obchodní společnosti M Steel Projects a.s.**

1. Nájemní smlouva ze dne 1.10.2010 – nájem nebytových prostor a movitých věcí v areálu Společnosti TŽ v Třinci.
2. Smlouva o poskytování služeb ze dne 29.6.2018 – služby podatelny, informatiky, ostraha a ochrany majetku a údržby komunikací.
3. Mandátní smlouva ze dne 30.12.2009 – obstarání záležitostí při celním odbavení.
4. Smlouva o poskytování přístupu k službám sítě Internet prostřednictvím počítačové sítě TŘINECKÝCH ŽELEZÁREN, a. s., ze dne 15.3.2016.
5. Komisionářská smlouva o zastoupení v celním řízení ze dne 9.7.2021.
6. Smlouva ze dne 3.1.2024 – poštovní služby.

#### **E.2. Ostatní smlouvy**

1. Dohoda o elektronickém schvalování a uzavírání smluv ze dne 28.2.2018.
2. Dohoda o elektronické fakturaci ze dne 11.5.2021.

### **F. Přehled smluv mezi Společností TŽ a obchodní společností „NEOMET“ SPÓŁKA Z OGRANICZONĄ ODPOWIEDZIALNOŚCIĄ**

#### **F.1. Smlouva, pro niž je určující poskytnutí věcí a/nebo služeb Společností TŽ ve prospěch obchodní společnosti „NEOMET“ SPÓŁKA Z OGRANICZONĄ ODPOWIEDZIALNOŚCIĄ**

1. Smlouvy o službách v souvislosti s dodávkou šrotu – ověření chemického složení, posun, vážení a pobyt vozů na základě Rámcové smlouvy o podmínkách dodávek kovového odpadu ze dne 20.1.2023 a dílčí smlouvy uzavřené podle této rámcové smlouvy.

**F.2. Smlouva, pro niž je určující poskytnutí věcí a/nebo služeb obchodní společností NEOMET“ SPÓŁKA Z OGRANICZONA ODPOWIEDZIALNOŚCIĄ ve prospěch Společnosti TŽ**

1. Rámcová smlouva o podmínkách dodávek kovového odpadu ze dne 20.1.2023 a dílčí smlouvy uzavřené podle této rámcové smlouvy.

**F.3. Ostatní smlouvy**

1. Dohoda o elektronické fakturaci ze dne 17.6.2014.
2. Dohoda o elektronické fakturaci ze dne 21.7.2023.

**G. Přehled smluv mezi Společností TŽ a obchodní společností Barrandov Studio a.s.****G.1. Smlouva, pro niž je určující poskytnutí věcí a/nebo služeb Společností TŽ ve prospěch obchodní společnosti Barrandov Studio a.s.**

1. Smlouva o poskytování služeb ze dne 29.6.2018 – služby informatiky.

**H. Přehled smluv mezi Společností TŽ a obchodní společností MSProjects International s.r.o.****H.1. Smlouvy, pro něž je určující poskytnutí věcí a/nebo služeb Společností TŽ ve prospěch obchodní společnosti MSProjects International s.r.o.**

1. Smlouva o poskytování služeb ze dne 29.6.2018 – služby podatelny.

**H.2. Ostatní smlouvy**

1. Dohoda o elektronickém schvalování a uzavírání smluv ze dne 28.2.2018.
2. Dohoda o elektronické fakturaci ze dne 11.5.2021.

**I. Přehled smluv mezi Společností TŽ a obchodní společností Kovárna VIVA a.s.****I.1. Smlouvy, pro něž je určující poskytnutí věcí a/nebo služeb Společností TŽ ve prospěch obchodní společnosti Kovárna VIVA a.s.**

1. Smlouva o poskytování přístupu k službám sítě Internet ze dne 23.7.2018.
2. Smlouva o poskytování služeb ze dne 1.10.2018. – služby informatiky.
3. Smlouva ze dne 23.1.2024 – diagnostická měření.
4. Dohoda o zpřístupnění počítačového programu LOGIS ze dne 30.8.2024.

**I.2. Ostatní smlouvy**

1. Dohoda o elektronické fakturaci ze dne 8.2.2023.



**J. Přehled smluv mezi Společností TŽ a obchodní společností MSV Metal Studénka, a.s.****J.1. Smlouvy, pro něž je určující poskytnutí věcí a/nebo služeb Společností TŽ ve prospěch obchodní společnosti MSV Metal Studénka, a.s.**

1. Smlouva ze dne 27.9.2024 – kontrola dočasné pracovní neschopnosti zaměstnanců.
2. Smlouva ze dne 9.2.2024 – metalografické zkoušky.

**J.2. Smlouva, pro niž je určující poskytnutí věcí a/nebo služeb obchodní společností MSV Metal Studénka, a.s., ve prospěch Společnosti TŽ**

1. Smlouva ze dne 30.11.2023 – kovový šrot.
2. Smlouva ze dne 3.1.2024 – kovový šrot.
3. Smlouva ze dne 30.1.2024 – kovový šrot.
4. Smlouva ze dne 29.2.2024 – kovový šrot.
5. Smlouva ze dne 27.3.2024 – kovový šrot.
6. Smlouva ze dne 29.4.2024 – kovový šrot.
7. Smlouva ze dne 31.5.2024 – kovový šrot.
8. Smlouva ze dne 25.6.2024 – kovový šrot.
9. Smlouva ze dne 29.7.2024 – kovový šrot.
10. Smlouva ze dne 29.8.2024 – kovový šrot.
11. Smlouva ze dne 26.9.2024 – kovový šrot.
12. Smlouva ze dne 30.10.2024 – kovový šrot.
13. Smlouva ze dne 28.11.2024 – kovový šrot.

**J.3. Ostatní smlouvy**

1. Dohoda o elektronické fakturaci ze dne 14.11.2024.

**K. Přehled smluv mezi Společností TŽ a obchodní společností Moravia Steel Deutschland GmbH****K.1. Ostatní smlouvy**

1. Dohoda o elektronické fakturaci ze dne 8.11.2024.

#### IV. ZHODNOCENÍ VZTAHŮ

V této zprávě o vztazích jsou uváděny všechny významné skutečnosti, které jsou ve smyslu ustanovení § 82 zákona o obchodních korporacích náležitosti zprávy o vztazích, týkající se vztahů mezi Společností TŽ a osobou, která ji ovládá, a mezi Společností TŽ a osobami ovládanými stejnou ovládající osobou.

Plnění a protiplnění přijatá a poskytnutá Společností TŽ na základě smluv, které jsou uvedeny v částech B. až K. kapitoly III., byla poskytnuta za obvyklých obchodních podmínek.

Ceny sjednané mezi Společností TŽ a ovládající osobou a mezi Společností TŽ a osobami ovládanými stejnou ovládající osobou se neliší od cen, které by sjednaly nezávislé osoby; úroveň obchodního rozpětí mezi Společností TŽ a ovládající osobou a mezi Společností TŽ a osobami ovládanými stejnou ovládající osobou je v souladu s principem tržního odstupu.

Společnost TŽ považuje vztahy s ovládající osobou a osobami ovládanými stejnou ovládající osobou za výhodné a Společnosti TŽ z nich neplynou rizika jiná než obvyklá tržní rizika vyplývající z podnikání v příslušných odvětvích.

Společnosti TŽ ze vztahů s ovládající osobou ani ze vztahů s osobami ovládanými stejnou ovládající osobou nevznikla v uplynulém účetním období žádná újma.

V Třinci dne 14. února 2025

**Ing. Roman Heide, Ph.D., MBA**

předseda představenstva

**Ing. Radomíra Pekárková**

člen představenstva

**Podpisový záznam statutárního orgánu účetní jednotky vztahující se k celé Konsolidované výroční zprávě včetně jejích součástí a příloh, zejména k Účetní závěrce k 31. prosinci 2024, ke Konsolidované účetní závěrce k 31. prosinci 2024 a ke Zprávě o vztazích za účetní období 2024:**

V Třinci dne 28. března 2025

**Ing. Roman Heide, Ph.D., MBA**  
předseda představenstva



Roman Heide  
2025-03-28T13:00:09+01:00  
Podepsáno pomocí Signi.com

V Třinci dne 28. března 2025

**Ing. Radomíra Pekárková**  
člen představenstva



Radomíra Pekárková  
2025-03-28T12:51:53+01:00  
Podepsáno pomocí Signi.com